

POINT

2026



FALCOLOR

INDUSTRIAL



FALCOLOR

PROFESSIONAL



Linvea[®]
INDUSTRIA VERNICI



GIORGIO GRAESAN
and Friends



INDICE

PAG.

4-9	Idropitture da interno
10 - 11	Smalti murali
12 - 17	Idropitture da esterno
18 - 19	Intonachini da esterno
20 - 23	Isolanti, fissativi e fondi
24 - 27	Smalti all'acqua e solvente
28 - 31	Fondi per smalti
32 - 33	Diluenti e antitarlo
34 - 41	Impregnanti e finiture
42 - 45	Abrasivi
46 - 49	Stucchi, siliconi e pennarelli
50 - 53	Bombolette spray
54 - 57	Pennelli e rulli
58 - 61	Nastri e teli
62 - 65	Aerografi e kit verniciatura
66 - 69	Decorativi
70- 72	Detergenti e protettivi

IDROPITTURE PER INTERNO

- Pitture per interno -

TRAPIRANTI	_____
LAVABILI	_____
SUPER-LAVABILI	_____
CICLO ANTIMUFFA	_____

NOTE:

Idropitture Traspiranti

La pittura traspirante viene scelta per gli ambienti soggetti a condensa, come bagni e cucine. La caratteristica principale di questa pittura è quella di “non intrappolare” il vapore acqueo all’interno dei muri, questo evita di trattenere l’umidità con tutti i problemi che ne derivano.

In alcuni casi assicurano anche la protezione da muffe e da funghi. Normalmente sono prodotti nel colore bianco, ma sopportano, per particolari esigenze estetiche, coloriture nelle classiche tinte pastello.



TRASPIRANTE FALCOLOR: Idropittura traspirante per grandi superfici. Ideale per capannoni, garage e cantine dove non è richiesto un punto di bianco alto. Buona copertura. Ideale se usata a spruzzo.

CODICE	DESCRIZIONE	FORMATO	RESA	DILUIZIONE
CPTR15A	Traspirante	15 lt	10/12 mq/l	30/40% con acqua



ESSENZIALE L1: Idropittura traspirante acrilica per interni ad elevata copertura, inodore, non ingiallente e con un elevato punto di bianco. Indicata per cantieristica professionale e grandi superfici. Formulata con materie prime a basso impatto ambientale, libera da formaldeide, esente da solventi e sostanze nocive e con bassissima concentrazione di C.O.V.

CODICE	DESCRIZIONE	FORMATO	RESA	DILUIZIONE
LITR**A	Traspirante	5 - 14 lt	10/12 mq/l	30/40% con acqua



DUCOLARGE: Idropittura traspirante murale per interni per grandi superfici. Di facile applicazione sia a rullo, pennello che a spruzzo.

CODICE	DESCRIZIONE	FORMATO	RESA	DILUIZIONE
DULG**A	Traspirante	5 - 14 lt	10/12 mq/l	20/30% con acqua



DUCOSMART: Idropittura traspirante ideale per grandi superfici, grazie alla sua resa particolarmente elevata. Adatta per interni umidi e poco areati. Per uso interno, inodore e con finitura opaca.

CODICE	DESCRIZIONE	FORMATO	RESA	DILUIZIONE
DUSM**A	Traspirante	0,750 - 4 - 14 lt	16/18 mq/l	30/40% con acqua



FRESH WHITE: Idropittura traspirante antimuffa adatta per interni umidi e poco areati. Per uso interno, inodore e con finitura opaca. Ottima copertura e Ottima qualità/prezzo.

CODICE	DESCRIZIONE	FORMATO	RESA	DILUIZIONE
CMFA13A	Traspirante antimuffa	13 lt	12/14 mq/l	20/30% con acqua



DUCOSI: Idropittura traspirante antimuffa (norma UNI EN 15457) adatta per interni umidi e poco areati. Per uso interno, inodore e con finitura opaca.

CODICE	DESCRIZIONE	FORMATO	RESA	DILUIZIONE
DUSI**A	Traspirante antimuffa	5 - 13 lt	12/14 mq/l	20/30% con acqua



Idropitture Lavabili

La lavabile è un tipo di vernice formulata con un alto contenuto di resine di qualità. Questo la rende molto resistente all'acqua e allo sfregamento nel tempo. È adatta per qualsiasi tipo di ambiente.

L'idropittura lavabile per interni consente di detergere la parete mediante l'utilizzo di un panno morbido inumidito d'acqua, nel caso in cui i segni siano di lieve entità.

La caratteristica principale di questa pittura è quella di "non intrappolare" il vapore acqueo all'interno dei muri, questo evita di trattenere l'umidità con tutti i problemi che ne derivano.



DUCOFORM: Idropittura murale lavabile per ambienti interni. Buon potere coprente, finitura opaca e di facile applicazione. Lavabilità ISO11998 Classe 2.

CODICE	DESCRIZIONE	FORMATO	RESA	DILUIZIONE
DUFO**A	Lavabile	0,750 - 4 - 14 lt	14/16 mq/l	30% con acqua



ESSENZIALE L2: Idropittura lavabile per interni, inodore e non ingiallente, per uso professionale a base di materie prime che conferiscono elevato punto di bianco e copertura. Apprezzata per la versatilità di applicazione, è idonea anche per supporti in gesso, cartongesso e intonaci. Formulata con materie prime a basso impatto ambientale, libera da formaldeide, esente da solventi e sostanze nocive e con bassissima concentrazione di C.O.V. Elevato punto di bianco, ottima copertura e elevata opacità. Ottima qualità/prezzo.

CODICE	DESCRIZIONE	FORMATO	RESA	DILUIZIONE
LILA**A	Lavabile	5 - 14 lt	14/16 mq/l	30% con acqua



ESSENZIALE L6: Idropittura lavabile per interni dalla finitura extra opaca, inodore e ingiallente per uso professionale. Conferisce ai supporti elevata copertura anche da bagnato e un effetto mascherante, riducendo le imperfezioni. Idonea anche per applicazione diretta su cartongesso. Formulata con materie prime a basso impatto ambientale, libera da formaldeide.

CODICE	DESCRIZIONE	FORMATO	RESA	DILUIZIONE
LILE**A	Lavabile	5 - 14 lt	10/12 mq/l	30% con acqua



COLOR PRINT ACRILICO: Idropittura acrilica ad alta permeabilità al vapore acqueo a base di resine stirolo-acriliche. Esente da formaldeide. Basso contenuto di C.O.V. Utilizzabile sia all'interno che all'esterno. Ottimo punto di bianco, Lavabilità 4500 cicli Gardner e copertura in Classe 1.

CODICE	DESCRIZIONE	FORMATO	RESA	DILUIZIONE
LICP**A	Lavabile	1 - 2,5 - 5 - 14 lt	15/16 mq/l	40/50% con acqua

Idropitture Super-Lavabili

La pittura super-lavabile per interni assicura un grado di igiene molto elevato, perché, essendo impermeabile, può essere pulita in modo efficace con un panno umido e detergente neutro.

La pittura super-lavabile è molto resistente. Ha una maggior durata nel tempo e può essere utilizzata su pareti di intonaco, gesso e cartongesso.

Tali prodotti hanno un'elevatissima resa e un punto di bianco molto più alto rispetto alle lavabili e alle pitture traspiranti.



DUCOTONE MASTER: Grazie alle sue caratteristiche di buona pennellabilità, distensione e buona copertura, è la soluzione ideale per ottenere un buon risultato estetico. Ideale per l'applicazioni di grandi superfici. Con un'ottima finitura opaca e lavabilità ISO1998 Classe 3.

CODICE	DESCRIZIONE	FORMATO	RESA	DILUIZIONE
DUCM**A	Super-lavabile	5 - 14 lt	14/15 mq/l	30/35% con acqua



DUCOTONE ABSOLUT: Pittura murale super-lavabile ad elevatissima copertura, opaca e forte potere riempitivo. Questo fa sì di avere un potere mascherante anche per piccole imperfezioni su pareti rivestite a cartongesso. Non richiede fissativo su cartongesso. Lavabilità ISO1998 Classe 2.

CODICE	DESCRIZIONE	FORMATO	RESA	DILUIZIONE
DUCA**A	Super-lavabile	2,5 - 5 - 14 lt	13/15 mq/l	10% con acqua



DUCOTONE CLASSICO: L'autentica e più famosa pittura murale super-lavabile. Elevata copertura, adesione e pennellabilità. Può essere usata sia in interno che in esterno. L'ottima qualità del prodotto fa sì di essere anti-goccia e di avere una finitura vellutata oltre che avere una bassa presa di sporco. Lavabilità ISO1998 Classe 2

CODICE	DESCRIZIONE	FORMATO	RESA	DILUIZIONE
DUCC**A	Super-lavabile	0,750 - 2,5 - 5 - 14 lt	16/18 mq/l	30/35% con acqua



COLOR PRINT ACRILICO OPACO: Idropittura acrilica traspirante idrorepellente opaca. Di facile applicazione e con un elevato punto di bianco. Finitura extra opaca e a basso contenuto di C.O.V. Date le sue caratteristiche può essere usata anche in esterno. Lavabilità >5000 cicli Gardner e copertura in Classe 1.

CODICE	DESCRIZIONE	FORMATO	RESA	DILUIZIONE
LICO**A	Super-lavabile	4 - 14 lt	12/14 mq/l	40/50% con acqua

Ciclo Antimuffa

Complice il cambiamento climatico degli ultimi anni, il fenomeno della formazione di muffe, alghe, funghi ed altri microrganismi si è fortemente accentuato diventando un problema sempre più diffuso che colpisce le abitazioni. La presenza di muffa non rappresenta soltanto un problema estetico e olfattivo, ma un serio rischio per la salute dell'uomo.

I principali fattori che determinano la formazione di muffa sono:

- Eccesso di umidità nell'aria
- Scarsa ventilazione
- Pareti fredde e ponti termici
- Umidità di risalita

CODICE e NOME	DESCRIZIONE	FORMATO	RESA e DILUIZIONE
 <p>DEMS** MUFFA STOP</p>	Il Muffa Stop è un detergente a base di cloro attivo concentrato, che elimina, combatte e previene, la formazione e la crescita di muffe, alghe e muschi, in modo radicale e in pochi minuti, sia interni che esterni.	0,250 - 0,500 - 1 lt	Resa non indicata Nessuna diluizione
 <p>DUPA** BIOGEN PROTETTIVO ANTIMUFFA</p>	Soluzione antimuffa per pareti, in grado di prevenire la comparsa della muffa. Permette di aumentare la resistenza alle muffe al film di pittura una volta applicata un'ideale pittura antimuffa.	1 - 5 lt	Resa non indicata Nessuna diluizione
 <p>DEFT** WILKALOR</p>	Prodotto pronto all'uso. Non deve essere assolutamente diluito. Serve ad aumentare la temperatura del muro di 2/3°.	1 - 5 lt	Resa non indicata Nessuna diluizione
 <p>DUCB**A DUCOTONE BIOGEN</p>	Pittura murale superlavabile formulata con speciali additivi e pigmenti che conferiscono un'azione antimuffa efficace e duratura nel tempo. Inodore.	0,750 - 5 - 13 lt	15/17 mq/l 30/40% con acqua
 <p>LIIT**A IGENIX TERMOISOLANTE</p>	Idropittura a isolamento termico, fonoassorbente, anticondensa e preventiva della muffa. A base di copolimeri vinilici e additivi conservanti per controllare la crescita fungina. Esente da formaldeide.	1 - 4 - 10 lt	8/10 mq/l 15/20% con acqua

Per una buona riuscita del ciclo antimuffa e quindi l'eliminazione completa della muffa, si consiglia di effettuare tutti i passaggi e di rispettare i tempi di asciugatura. Il ciclo qui sopra proposto è da considerarsi un "ciclo standard" di conseguenza si consiglia di valutare caso per caso e di verificare eventuali perdite di acqua o pareti a contatto con acqua; in questo caso non sarà mai garantita l'eliminazione completa della muffa.

SMALTI MURALI AD ACQUA

- Smalti ad effetto opaco, satinato e lucido -

SMALTI

NOTE:

Smalti murali

Gli smalti murali all'acqua nascono per esigenze di una maggiore lavorabilità e resistenza nel tempo. Molto spesso vengono usati in ambienti quali bagni e cucine per garantire una lavorabilità anche con prodotti "aggressivi" e di uso quotidiano come i disinfettanti. Essi sono inodore e a differenza degli smalti a solvente tendono a non ingiallire con il tempo.

Molto indicati dove è richiesta la normativa HACCP ed a altri tipi di certificazioni. L'uso dello smalto è solitamente richiesto in ambienti sanitari oppure in cucine e bagni di ristoranti.



DUCOTONE SANI-TECH LUCIDO: Smalto murale all' acqua lucido, resistente agli attacchi batterici e al lavaggio con disinfettanti. Ideale per luoghi ad alta frequentazione in cui è necessario garantire la massima igiene. Formula agli ioni d'argento. Per uso interno. Conforme alla normativa HACCP.

CODICE	DESCRIZIONE	FORMATO	RESA	DILUIZIONE
DUNX**LA	Smalto lucido	5 - 10 lt	12/14 mq/l	Pronto uso



DUCOTONE SANI-TECH OPACO: Smalto murale all' acqua opaco, resistente agli attacchi batterici e al lavaggio con disinfettanti. Ideale per luoghi ad alta frequentazione in cui è necessario garantire la massima igiene. Formula agli ioni d'argento. Per uso interno. Conforme alla normativa HACCP.

CODICE	DESCRIZIONE	FORMATO	RESA	DILUIZIONE
DUNX**OPA	Smalto opaco	5 - 10 lt	12/14 mq/l	Pronto uso



HYDROWALL SATIN: Smalto murale acrilico all'acqua, a finitura satinata super coprente e con fil resistente alla muffa. Idoneo per la verniciatura di ambienti con presenza di alimenti e per tutte le superfici per la quale è richiesta la resistenza alla muffa. Conforme alla norma HACCP. Non ingiallente e bassa presa di sporco.

CODICE	DESCRIZIONE	FORMATO	RESA	DILUIZIONE
LIWS**A	Smalto satinato	4 - 10 lt	14/16 mq/l	10/15% con acqua



HYDROWALL MATT: Smalto murale acrilico all'acqua, a finitura opaca super coprente e con fil resistente alla muffa. Idoneo per la verniciatura di ambienti con presenza di alimenti e per tutte le superfici per la quale è richiesta la resistenza alla muffa. Conforme alla norma HACCP. Non ingiallente e bassa presa di sporco.

CODICE	DESCRIZIONE	FORMATO	RESA	DILUIZIONE
LIWO**A	Smalto opaco	4 - 10 lt	14/16 mq/l	10/15% con acqua

IDROPITTURE PER ESTERNO

- Pitture per esterni ad effetto liscio -

QUARZI	_____
ACRIL-SILOSSANICI	_____
SILOSSANICI	_____
ELASTOMERICI	_____
PRODOTTI SPECIALI	_____

NOTE:

Quarzi

La pittura al quarzo è molto utilizzata per gli spazi esterni perché impermeabile all'umidità, agli agenti atmosferici e allo smog; mantenendo quindi il suo colore originale inalterato nel corso del tempo. Essa diventa ideale da utilizzare in caso di irregolarità di superfici o semplicemente per donare ad una parete un aspetto omogeneo e ben levigato.

Come tutte le pitture da esterno hanno maggiore resistenza se esse vengono pigmentate con colorati ossidi; infatti i colori molto accesi (ad esempio rossi, arancio e gialli accesi) tenderanno a sbiadire nel breve periodo e perdere così il loro colore originale.



QUARZO STAND: Pittura al quarzo fine. Indicata per un uso esterno grazie alla resistenza degli agenti atmosferici e con buona durezza. Elevata traspirabilità e buona copertura.

CODICE	DESCRIZIONE	FORMATO	RESA	DILUIZIONE
4321**A	Quarzo per esterni	1 - 14 lt	5/6 mq/l	5% con acqua



ESSENZIALE L3: Pittura riempitiva al quarzo fine a base di resine acriliche e quarzo. Dotata di elevata copertura e resistenza agli agenti atmosferici, risulta inodore, non ingiallente e facile da applicare.

CODICE	DESCRIZIONE	FORMATO	RESA	DILUIZIONE
LIQU**A	Quarzo per esterni	5 - 14 lt	6/7 mq/l	10% con acqua



Acril-Silossanici

Le pitture acril-silossaniche prendono il nome dai loro elementi costitutivi: i silossani (resine ottenute dalla polimerizzazione della silice o ossido di silicio) e le resine siliconiche.

Questa classe di pitture si distingue in particolare per due caratteristiche molto importanti:

-**TRASPIRABILITÀ**: la loro struttura reticolare microporosa permette la libera evaporazione all'esterno dell'umidità presente nei muri. In questo modo, l'intonaco è protetto dalla condensazione dell'acqua, non subisce rigonfiamenti e non rischia di staccarsi.

-**IDROREPELLENZA**: le pitture silossaniche creano un film pittorico superficiale dall'elevata impermeabilità e idrorepellenza. È quello che viene chiamato "Effetto goccia": l'acqua non penetra all'interno dei supporti e scivola via molto facilmente. L'intonaco si mantiene asciutto e non subirà la formazione di muffe, funghi e muschi.



SILOX AG: Pittura acril-silossanica ad alta permeabilità al vapore acqueo, ottima copertura e idrorepellenza. Efficacia antimuffa e antialga testata (UNI EN 15457 – UNI EN 15458).

CODICE	DESCRIZIONE	FORMATO	RESA	DILUIZIONE
2788**A	Acril-silossanica per esterni	4 - 14 lt	8/10 mq/l	10/20% con acqua



SILOXAN FACADE: Pittura a base di resine silossaniche, acriliche e quarzo a grana fine. Ottima traspirabilità e buona idrorepellenza. Ottima resistenza all'attacco di muffe e alghe.

CODICE	DESCRIZIONE	FORMATO	RESA	DILUIZIONE
LISF**A	Acril-silossanica per esterni	4 - 13 lt	7/8 mq/l	25/40% con acqua



Silossanici

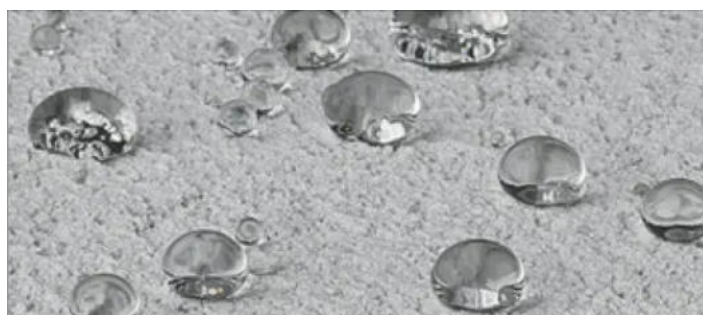
Le idropitture silossaniche risultano ideali per la tinteggiatura e la ristrutturazione delle facciate esterne, eseguibili anche in fai da te. Infatti, oltre all' ottimo mix di traspirabilità e idrorepellenza esse garantiscono anche:

- Un'ottima resa
- Eccellente copertura
- Sono facili da applicare
- Possiedono proprietà antistatiche grazie alle quali non trattengono la polvere
- Garantiscono un ottimo valore decorativo, avendo una forte compatibilità con i pigmenti colorati organici e inorganici



SILOXAN TOP: Pittura a base di resina silossanica e acrilica, di elevata resistenza sui raggi UV. Ottima resistenza all' attacco di muffe e alghe oltre alla ottima idrorepellenza. Lavabilità > 20000 cicli Gardner. Effetto molto opaco.

CODICE	DESCRIZIONE	FORMATO	RESA	DILUIZIONE
LIST**A	Silossanica per esterni	4 - 14 lt	14/16 mq/l	10/20% con acqua



Elastomerici

La pittura elastomerica è una tipologia di pitture murali. E' una soluzione di recente formulazione e il suo utilizzo privilegiato è quello della risoluzione di patologie della facciata quali fessurazioni della facciata, crepe nel muro e cavillature del supporto murario originate da diverse cause.

Per pitturare la facciata con una pittura elastomerica bisogna togliere i residui di vecchie vernici, trattare crepe e fessure con stucchi o sigillanti e stendere 2 strati di vernice elastomerica.



SILOXAN FACADE FLEX: Idropittura silossanica elastomerica di ottima qualità a base di farina di quarzo. Resistente alle screpolature fino a 0,270 mm Classe A2 e spessore del film compreso tra 100 e 200. Ottima elasticità, riempimento e all'attacco di muffe e alghe.

CODICE	DESCRIZIONE	FORMATO	RESA	DILUIZIONE
LIFF**A	Elastomerica per esterni	14 lt	4/6 mq/l	Pronto uso

Anticarbonatazione

Applicando una pittura anti carbonatazione si crea una barriera fisica in grado di contrastare e prevenire il fenomeno, proteggendo le facciate dagli agenti esterni.

La carbonatazione è un fenomeno dovuto al naturale invecchiamento del calcestruzzo per cui, in presenza di anidride carbonica presente naturalmente nell'ambiente, l'idrato di calcio $\text{Ca}(\text{OH})_2$ si trasforma in carbonato CaCO_3



ACRYLBETON: Idropittura acrilica di alta qualità per la protezione del cemento a vista con elevate proprietà di anticarbonatazione. Ottima adesione diretta sul supporto, ottima resistenza all'attacco di muffe e alghe. Elevata proprietà di anticarbonatazione.

CODICE	DESCRIZIONE	FORMATO	RESA	DILUIZIONE
LIAB**A	Anticarbonatazione per esterni	4 - 10 lt	16/18 mq/l	20/30% con acqua



Silicati

La pittura ai silicati, soluzione a base di silicato di potassio, è una finitura per esterni ideale per edifici storici, come ad esempio chiese, nuove costruzioni e per le facciate isolate con cappotto termico.



K-SIL: Pittura a base di silicato di potassio stabilizzato con polimero acrilico. Certificazioni di traspirabilità Classe V1. Ottima resistenza all'attacco di muffe e alghe. Basso contenuto di COV.

CODICE	DESCRIZIONE	FORMATO	RESA	DILUIZIONE
LIKS**A	Pittura ai silicati	4 - 15 lt	10/12 mq/l	15/20% con acqua



SOLUZIONI VERNICIANTI CHE VESTONO I TUOI SPAZI INTERNI



linvea.it
f @ in

Linvea[®]
INDUSTRIA VERNICI

RIVESTIMENTI PER ESTERNO

- Intonaci per cicli a cappotto -

RIVESTIMENTI

NOTE:

Rivestimenti ad aspetto rasato

I rivestimenti per facciata esterna hanno la funzione di conferire alle pareti perimetrali degli edifici un adeguato comportamento rispetto alle sollecitazioni meccaniche e alle aggressioni portate dall'ambiente esterno e dai fenomeni meteorologici. Questi aiutano le facciate a nascondere piccole imperfezioni, dovute spesso a poca attenzione della rasatura sottostante, e sono perfette per cicli dove è previsto la posa del cappotto termico.



SILO-GLOBE ACRIL 1.2: Rivestimento acril-silossanico ad aspetto rasato da 1.2 mm. Alta resistenza agli alcali e agli agenti atmosferici. Idrorepellente e permeabile al vapore acque. Efficace antimuffa e antialga testata (UNI EN 15457 – UNI EN 15458)

CODICE	DESCRIZIONE	FORMATO	RESA	DILUIZIONE
DUSG25-1.2A	Rivestimento per esterno	25 kg	2/2,4 kg/mq	Pronto uso



SILOXAN PUTZ 1.0/1.2: Rivestimento silossanico a spessore elastomerico idoneo per sistemi a cappotto termico. A base di particolari copolimeri e silossanici plastificati, quarzo con granulometria da 1.0 mm o 1.2 mm, pigmentato a cariche selezionate resistenti alla luce e agli alcali.

CODICE	DESCRIZIONE	FORMATO	RESA	DILUIZIONE
LISP25-**A	Rivestimento per esterno	25 kg	1,0/1,2 kg/mq	Pronto uso



ISOLANTI E FONDI

- Isolanti e fondi per muri interni e esterni -

ISOLANTI



FONDI



NOTE:

Isolanti/Fissativi

Gli isolanti nascono per migliorare l'aderenza della pittura e rendere il supporto meno assorbente, così da ottenere un risultato omogeneo e ridurre il consumo di pittura utilizzata. È ideale per preparare superfici mai trattate o fatte di materiali porosi che assorbono molta pittura, come l'intonaco e il cartongesso.

Il fissativo murale è indicato soprattutto quando la parete non è mai stata pitturata precedentemente oppure presenta zone stuccate o intonacate, che potrebbero assorbire la pittura in maniera diversa, creando delle disomogeneità antiestetiche.

I fissativi per pareti si possono dividere in due tipologie: all'acqua o al solvente e in entrambi i casi sono trasparenti.



FISSATIVO DUOTONE: Fondo fissativo isolante all'acqua per idropitture. Per uso solo interno e con un ottimo potere isolante. Penetra profondamente nel supporto.

CODICE	DESCRIZIONE	FORMATO	RESA	DILUIZIONE
DUFS**	Fissativo all'acqua	1 - 5 -16 lt	50/80 mq/l	Pennello 1:4/1:6



ISOLANTE ACRILICO: Fondo per l'isolante dei muri a base di resine acriliche in dispersione acquosa. Per uso interno e esterno. Si consiglia sempre l'uso a pennello.

CODICE	DESCRIZIONE	FORMATO	RESA	DILUIZIONE
LIIA**	Fissativo all'acqua	1 - 5 -20 lt	25/30 mq/l	Pennello 1:4



SILO GRIP: Fondo silossanico all'acqua. Per uso interno e esterno. Idrorepellente e ad alta permeabilità al vapore acque. Migliora notevolmente l'aderenza della pittura.

CODICE	DESCRIZIONE	FORMATO	RESA	DILUIZIONE
2785**	Fissativo all'acqua	5 -16 lt	20/30 mq/l	Pennello max 1:1



SOLVI-BLOCK: Fondo a solvente per uso interno e esterno. Ad alta penetrazione e ancoraggio per facciate e pareti con problematiche di distacco di materiali. Lasciare asciugare completamente prima di usare un'idropittura.

CODICE	DESCRIZIONE	FORMATO	RESA	DILUIZIONE
2825**	Fissativo a solvente	5 -20 lt	4/6 mq/l	Pronto uso

Fondi/Isolanti



FONDO DUCOTONE: Fondo all'acqua collocabile a sistema tintometrico. I colori ottenibili facilitano la copertura del prodotto di finitura migliorandone la resa. Per uso interno e esterno. Ideale per muro e cartongesso.

CODICE	DESCRIZIONE	FORMATO	RESA	DILUIZIONE
DUFD**A	Fondo pigmentato	5 - 14 lt	10/12 mq/l	20/30% con acqua



ISOLANTE PIGMENTATO: Fondo/finitura pigmentato bianco ad alto potere consolidante, particolarmente indicato per supporti molto assorbenti come rasature polverose, gesso, cartongesso e facilita la copertura dei colori di finitura a basso potere coprente.

CODICE	DESCRIZIONE	FORMATO	RESA	DILUIZIONE
LIIP**A	Fondo pigmentato	5 - 14 lt	8/10 mq/l	Pronto uso



FONDO ACRIL-SILOSSANICO: Fondo a base di resine acril-silossaniche, con inerti minerali e cariche selezionate da 0,5 mm. Per uso interno e esterno. Ottima resistenza all'attacco di muffe e alghe. Ottimo potere ancorante e uniformante su supporti disomogenei. Idoneo per cicli silossanici e sintetici.

CODICE	DESCRIZIONE	FORMATO	RESA	DILUIZIONE
LIFS**A	Fondo pigmentato da 0,5	4 - 14 lt	4/6 mq/l	5//10% con acqua





LA PRIMA IDROPITTURA DELLA STORIA



LA SOLUZIONE PER OGNI SITUAZIONE



SMALTI AD ACQUA E SOLVENTE

- Smalti per ferro, legno e muro -

ACQUA

SOLVENTE

FERROMICACEO

NOTE:

Smalti all' Acqua

L'applicazione di uno smalto ad acqua è indicata su infissi e persiane in legno o in PVC, grate e ringhiere e molti altri elementi esposti agli agenti atmosferici. Alcune tipologie sono adatte anche alla tinteggiatura di caloriferi in ghisa, ferro e alluminio perché resistenti alle alte temperature.

Applicare due mani e rispettare i tempi di essiccazione tra una mano e l'altra, carteggiando leggermente dopo la prima mano.



DULOX H2O: Smalto all'acqua formulato con speciali pigmenti inalterabili alla luce. Ideale per la protezione e decorazione di supporti in ferro, lamiera zincata, plastica, legno ed altri supporti difficili. Per interno e esterno. Elevata copertura e certificato HACCP.

CODICE	DESCRIZIONE	FORMATO	RESA	DILUIZIONE
DXHO**A	Smalto all'acqua opaco	0,750 - 2,5 lt	10/12 mq/l	5% con acqua
DXHS**A	Smalto all'acqua satinato	0,750 - 2,5 lt	10/12 mq/l	5% con acqua
DXHL**A	Smalto all'acqua brillante	0,750 - 2,5 lt	10/12 mq/l	5% con acqua



HYDROLAK H2O: Smalto all'acqua a base di resine acriliche inodori. Esente da formaldeide. Ottima applicabilità, non ingiallente e ottima resistenza agli agenti atmosferici. Basso contenuto di COV.

CODICE	DESCRIZIONE	FORMATO	RESA	DILUIZIONE
LIHO**A	Smalto all'acqua opaco	0,750 - 2,5 lt	14/16 mq/l	5% con acqua
LIHS**A	Smalto all'acqua satinato	0,750 - 2,5 lt	14/16 mq/l	5% con acqua
LIHL**A	Smalto all'acqua brillante	0,750 - 2,5 lt	14/16 mq/l	5% con acqua



LINEA SERVICE: Smalto all'acqua inodore, resistente all'ingiallimento e rapido in essiccazione. Può essere applicato su tutte le superfici già verniciate, avendo cura di asportare le eventuali zone in fase di distacco. Per interno e esterno.

CODICE	DESCRIZIONE	FORMATO	RESA	DILUIZIONE
DSHS**A	Smalto all'acqua satinato	0,500 - 2 lt	7/11 mq/l	5% con acqua
DSHL**A	Smalto all'acqua brillante	0,500 - 2 lt	14/16 mq/l	5% con acqua

Smalti a solvente

La vernice sintetica a smalto è un tipo di vernice a base di resine olio con qualità di adesione superiore. È disponibile in diverse tipi di finiture: lucida satinata e opaca e può aderire a tutti i primer. Può sopportare frequenti pulizie senza perdere il suo splendore.

Essendo una vernice a base di oli e quindi con asciugatura molto più lenta rispetto ad uno smalto all'acqua, si consiglia di applicare la vernice a due mani leggere con un attesa di 12 ore tra una mano e l'altra.



DUCOLAC: Smalto brillante multiuso per superfici in ferro e legno. Per interno e esterno. Ottima adesione e copertura con buona resistenza agli agenti atmosferici e alla luce.

CODICE	DESCRIZIONE	FORMATO	RESA	DILUIZIONE
DULC75**	Smalto sintetico lucido	0,750 lt	13/16 mq/l	Pronto uso

COLORI A CARTELLA: RAL 9010 - RAL 1013 - RAL 6009 - RAL 6005 - REAL 7040 - RAL 8016 - RAL 9005 - RAL 8017 - RAL 3020 - RAL 7035 - RAL 8011 - RAL 7031



DULOX: Smalto di alta qualità per legno e ferro, a base di resine alchiliche. Anticorrosivo per interno e esterno. Ottima elasticità e distensione del film con elevata resistenza agli agenti atmosferici. Basso ingiallimento.

CODICE	DESCRIZIONE	FORMATO	RESA	DILUIZIONE
DXSS**A	Smalto sintetico satinato	0,750 - 2,5 lt	14/18 mq/l	5% con diluente sintetico
DXSL**A	Smalto sintetico lucido	0,750 - 2,5 lt	14/18 mq/l	5% con diluente sintetico



POLYLAC: Smalto sintetico satinato "alto solido" a base di resine alchiliche con elevata resistenza alla luce ed agli agenti atmosferici. Basso ingiallimento.

CODICE	DESCRIZIONE	FORMATO	RESA	DILUIZIONE
LISO**A	Smalto sintetico opaco	0,750 - 2,5 lt	14/16 mq/l	Pronto uso
LISS**A	Smalto sintetico satinato	0,750 - 2,5 lt	14/16 mq/l	Pronto uso



LINTEX: Smalto sintetico lucido "alto solido" a base di resine alchiliche con elevata resistenza alla luce e agli agenti atmosferici. Applicare a basso spessore.

CODICE	DESCRIZIONE	FORMATO	RESA	DILUIZIONE
LISL**A	Smalto sintetico lucido	0,750 - 2,5 lt	16/18 mq/l	Pronto uso

Smalti ferromicaceo


Lo smalto ferromicaceo è un tipo particolare di smalto che contiene degli elementi, tra cui ossido di ferro micaceo, alluminio lamellare e fosfato di zinco, grazie ai quali si combatte il deterioramento e la corrosione del ferro. Tendenzialmente si preferisce applicare le vernici ferromicacee con un pennello, tuttavia, per chi preferisce il rullo, va necessariamente utilizzato un rullo con pelo corto.



DULOX FERRO FORMULA FLUIDA: Smalto antiruggine antichizzante per ferro a formula fluida. Per Interno e esterno. Disponibile nella versione grana grossa e grana fine. Colori a cartella.

CODICE	DESCRIZIONE	FORMATO	RESA	DILUIZIONE
DXFM**GRGR	Smalto ferromicaceo GR	0,750 - 2,5 lt	10/12 mq/l	Pronto uso
DXFM**GRGF	Smalto ferromicaceo GF	0,750 - 2,5 lt	10/12 mq/l	Pronto uso
DXFM** **GR	Smalto ferromicaceo GR	0,750 - 2,5 lt	10/12 mq/l	Pronto uso
DXFM** **GF	Smalto ferromicaceo GF	0,750 - 2,5 lt	10/12 mq/l	Pronto uso

COLORI A CARTELLA GIA' PRONTI: NERO GRAFITE - GRIGIO GHISA - ANTRACITE
Altre tinte a cartella colorabili a sistema.



Alluminio per Ruote



ALLUMINIO PER RUOTE: Smalto nitro-sintetico di qualità superiore a rapidissima essiccazione colore alluminio.

CODICE	DESCRIZIONE	FORMATO	RESA	DILUIZIONE
LIME75AL	Smalto alluminio	0,750	7/8 mq/l	Pronto uso

FONDI AD ACQUA E SOLVENTE

- Fondi per ferro, legno e muro -

SOLVENTE

ACQUA

NOTE:

Fondi a Solvente

L'uso del fondo a solvente è sempre consigliato su materiali assorbenti o con problematiche di deterioramento. Nel caso di legni il fondo crea una barriera isolante ad alta copertura e impedisce la formazione di antiestetiche macchie superficiali. Se utilizzato sulle strutture metalliche in ferro e acciaio esposte agli agenti atmosferici, permette di prevenire la formazione di ruggine.



DUCOFLON: Fondo satinato anticorrosivo per interno e esterno. Ottima aderenza anche su supporti difficili come lamiera zincata, alluminio, PVC rigido e vetro. Elevato potere anticorrosivo e adatto anche a climi marini, montani e industriali.

CODICE	DESCRIZIONE	FORMATO	RESA	DILUIZIONE
DUFL**A	Fondo universale bianco/grigio	0,500 - 2,5 lt	12/14 mq/l	8% con diluente nitro



MINIODULOX: Fondo antiruggine per ferro e acciaio. Per uso sia interno che esterno. Ottima aderenza e buon potere anticorrosivo.

CODICE	DESCRIZIONE	FORMATO	RESA	DILUIZIONE
DUMN**	Fondo per ferro arancio	0,500- 2,5 lt	7/9 mq/l	Pronto uso



FONDO PROTETTIVO PER FERRO: Fondo antiruggine per ferro, interno e esterno. Ideale anche su legno e plastica con ottima aderenza. Indicato come fondo per smalti sintetici.

CODICE	DESCRIZIONE	FORMATO	RESA	DILUIZIONE
DUFE02	Fondo universale grigio	2,5 lt	7/9 mq/l	Pronto uso



DUCOLITE: Pittura opaca di fondo per legno. Per uso interno e con alta copertura. Alto potere riempitivo con ottima carteggiabilità.

CODICE	DESCRIZIONE	FORMATO	RESA	DILUIZIONE
DULT**	Fondo per legno	0,500 - 2,5 lt	7/9 mq/l	Pronto uso



PL-TOP: Fondo pigmentato a solvente inodore, per muro, guaina bituminosa e asfalto minerale. Elevato potere consolidante. Interno e esterno.

CODICE	DESCRIZIONE	FORMATO	RESA	DILUIZIONE
LIPT**A	Antimacchia a solvente bianco	2,5 - 10 lt	10/16 mq/l	40/60% con diluente sintetico

Fondi all'Acqua

Il fondo all'acqua riempitivo è un tipo di vernice la cui funzione principale è quella di dare regolarità e uniformità alla superficie da riparare, ottimizzando così il fissaggio e le buone prestazioni della vernice di finitura.




ECOSET: Fondo multiuso per superfici in legno. Per interno e esterno. Ottima adesione e copertura con buona resistenza agli agenti atmosferici e alla luce.

CODICE	DESCRIZIONE	FORMATO	RESA	DILUIZIONE
DUES**A	Fondo per legno	0,750 - 2,5lt	10/12 mq/l	10/15% con acqua



DUCOFIX ZINC: Fondo/finitura di alta qualità per legno e ferro, ideale su zincatura diretta. Anticorrosivo per interno e esterno. Ottima elasticità e distensione del film con elevata resistenza agli agenti atmosferici. Basso ingiallimento.

CODICE	DESCRIZIONE	FORMATO	RESA	DILUIZIONE
DUFX**A	Smalto/Primer per lamiera	0,750 - 2,5 lt	12/14 mq/l	5//10% con acqua





linvea.it   

Linvea[®]
INDUSTRIA VERNICI

DILUENTI E ADDITIVI

- Diluenti per diluizione e pulizia -

DILUENTI

ANTITARLO

NOTE:

Diluenti e Sverniciatori

I diluenti sono una parte importante nella fase applicativa ed essiccative delle vernici. Servono per portare alla giusta viscosità la vernice da applicare e aiutare la distensione della stessa. In base al tipo di diluente si avrà un tempo di essiccazione della vernice più rapido, con un minore effetto di "bagnabilità" del supporto, o più lento con un effetto di "bagnabilità" più alto.

CODICE	DESCRIZIONE	FORMATO	RESA	DILUIZIONE
DILNITR**	Diluente nitro	1 - 5 - 25 lt	/	Pronto uso
DILSINT**	Diluente sintetico	1 - 5 lt	/	Pronto uso
DILPOLI**	Diluente poliuretano	1 - 5 - 25 lt	/	Pronto uso
ACQRAG**	Acquaragia inodore	1 - 5 lt	/	Pronto uso
DILEPOS**	Diluente epossidico	1 - 5 - 25 lt	/	Pronto uso
ACET**	Acetone	1 - 5 - 25 lt	/	Pronto uso
DILSIL**	Antisiliconico	1 - 5 lt	/	Pronto uso
ALC**	Alcool	1 - 5 - 25 lt	/	Pronto uso
SVER**	Sverniciatore	1 - 4 lt	/	Pronto uso

Antitarlo

L'antitarlo è un prodotto a solvente. Per una corretta applicazione sarà necessario versare un notevole strato di antitarlo sul legno e dopodiché sigillare al meglio il manufatto/stanza per 9/12 giorni.; andando a creare una sorta di isolamento che rallenta l'evaporazione dei solventi permettendo al mobile di assorbire quanta più prodotto possibile.



PERMETAR: E' un formulato insetticida in uno speciale solvente alifatico, caratterizzato da una bassissima tossicità, esente da odori e vapori nocivi. Consente un'alta penetrazione nelle fibre legnose, agisce sia su larve che su insetti adulti.

CODICE	DESCRIZIONE	FORMATO	RESA	DILUIZIONE
DEAL**	Antitarlo a solvente	1 - 5 lt	10/16 mq/l	Pronto uso

IMPREGNANTI E FINITURE AD ACQUA E SOLVENTE PER LEGNO

- Diluenti per diluizione e pulizia -

IMPREGNANTE AD ACQUA	_____
FINITURA AD ACQUA	_____
IMPREGNANTE A SOLVENTE	_____
FINITURA A SOLVENTE	_____
MANUTENZIONE	_____
FINITURE AD OLIO	_____

NOTE:

Impregnante all'Acqua

Un impregnante a base acqua può essere utilizzato per proteggere travi e sopralchi dall'umidità e dagli sbalzi di temperatura, ma anche per restaurare dei mobili da interno.

Il prodotto va steso seguendo la direzione delle venature e si può applicare a pennello, a rullo, a spugna o a spruzzo. Si consiglia sempre una carteggiata tra una mano e l'altra ove la richiede.



IDVE0420: Impregnante ad alte prestazioni protettivo all'acqua. La tecnologia di assorbimento nella fibra legnosa e i severi test di esposizione garantiscono la massima protezione del manufatto contro intemperie umidità e raggi UV. Non consigliato per iroko, rovere e castagno.

CODICE	DESCRIZIONE	FORMATO	RESA	DILUIZIONE
IDVE0420**	Impregnate all'acqua	1 - 5 lt	10/12 mq/l	Pronto uso

COLORI A CARTELLA GIA' PRONTI: Trasparente - Giallo 01 - Olivo 02 - Douglas 03 - Teak 04 - Noce giallo 05 - Rosso 06 - Noce chiaro 07 - Noce 08 - Noce 09 - Noce 10 - Verde 11

Impregnante all'Acqua Ceroso

Un impregnante a base acqua può essere utilizzato per proteggere travi e sopralchi dall'umidità e dagli sbalzi di temperatura, ma anche per restaurare dei mobili da interno.

Il prodotto va steso seguendo la direzione delle venature e si può applicare a pennello, a rullo, a spugna o a spruzzo. Si consiglia sempre una carteggiata tra una mano e l'altra ove la richiede.



IDVE0422: Impregnante protettivo all'acqua ceroso per legno, idrofugo ad alto residuo solido. Piacevole al tatto poiché ricco di cere, conferisce un'elevata idrorepellenza al manufatto. Impedisce l'attacco di muffe agendo sulla porosità del legno. Protezione da gelo, raggi UV e shock climatici. Non consigliato per iroso, rovere e castagno.

CODICE	DESCRIZIONE	FORMATO	RESA	DILUIZIONE
IDVE0422**	Impregnate all'acqua ceroso	1 - 2,5 lt	10/12 mq/l	Pronto uso

COLORI A CARTELLA GIA' PRONTI: Trasparente - Giallo 01 - Olivo 02 - Douglas 03 - Teak 04 - Noce giallo 05 - Rosso 06 - Noce chiaro 07 - Noce 08 - Noce 09 - Noce 10 - Verde 11

Impregnante all'Acqua Bianco



IDVE0430—A: Scherma il legno dell'attacco dei raggi UV, intemperie, gelo, e shock climatici. Idoneo anche come isolante anti-tannino, si consiglia due mani intervallate da 2h.

CODICE	DESCRIZIONE	FORMATO	RESA	DILUIZIONE
IDVE0430—A	Impregnante all'acqua bianco	1 - 5 lt	10/12 mq/l	Pronto uso

Vernice/Impregnante all'Acqua

A differenza dei classici Impregnanti questo tipo di impregnante/finitura è consigliabile usarlo sempre a due mani per rendere la superficie ben protetta e dare un effetto più pieno al legno. Molto spesso questi tipi di prodotti vengono usati per ripristino del legno; soprattutto quando esso perde di vivacità.



IDVE0410**: Prodotto verniciato con duplice funzione di impregnante-finitura . Garantisce la totale protezione del manufatto contro raggi UV e umidità. Non consigliato per irono, rovere e castagno. Si consigliano 2 mani intervallate da 2h.

CODICE	DESCRIZIONE	FORMATO	RESA	DILUIZIONE
IDVE0410**	Impregnante/finitura	1 lt	10/12 mq/l	Pronto uso

COLORI A CARTELLA GIA' PRONTI: Teak - Noce chiaro



Finiture all'Acqua

La finitura di un prodotto in legno rappresenta l'ultimo stadio di lavorazione e, oltre ad avere una valenza estetica, ne preserva l'invecchiamento e lo protegge dal tempo e dalle avversità climatiche.

Una volta messo l'impregnante, si consiglia una piccola carteggiata per tagliare il pelo del legno e poi finire a due mani con una finitura trasparente (sempre intervallata da una lieve carteggiata).



VERNICE PROTETTIVA ALL'ACQUA: Finitura all'acqua ad alta penetrazione. Scherma e protegge attivamente il legno dall'attacco dei raggi solari, spesso causa della rottura del film e conseguente deperimento del manufatto. Non screpola e non sfoglia, conferisce al legno idrorepellenza mantenendo elasticità e traspirabilità. Si consigliano due mani.

CODICE	DESCRIZIONE	FORMATO	RESA	DILUIZIONE
IDVE0120	Finitura all'acqua satinata	1 - 2,5 lt	9/10 mq/l	Pronto uso



VERNICE ALL'ACQUA CEROSA: Finitura all'acqua per legno ad alto contenuto di cere. Conferisce al legno elevata idrorepellenza, ottima pennellabilità e distensione anche in verticale. Piacevole al tatto, garantisce protezione concreta contro interprete, raggi UV e umidità. Non screpola e non sfoglia. Si consigliano due mani.

CODICE	DESCRIZIONE	FORMATO	RESA	DILUIZIONE
IDVE0119	Finitura all'acqua opaca	1 - 2,5 lt	9/10 mq/l	Pronto uso



SMALTO ALL'ACQUA BIANCO: Smalto all'acqua per legno con ottima uniformità e copertura. Indicato utilizzo interno e esterno. Dona protezione contro agenti atmosferici, umidità e raggi UV. Si consigliano due mani.

CODICE	DESCRIZIONE	FORMATO	RESA	DILUIZIONE
IDVE0638—A	Smalto finitura bianco	1 - 2,5 lt	9/10 mq/l	Pronto uso



Impregnante a Solvente

Gli impregnanti a solvente come gli impregnanti all'acqua garantiscono maggiore resistenza e prestazioni all'esterno. Hanno però la caratteristica di essere più lenti in essiccazione e quindi bisognerà prestare più attenzione nella stesura del prodotto. Si consigliano perciò 2 mani leggere intervallate da 4h.



IDVE0603: Impregnante classico a solvente ad alte prestazioni. Protettivo sintetico per legno, uso esterno. Ottima pennellabilità, media essiccazione e buon potere impregnante. Impedisce l'attacco della muffa agendo sulla porosità del legno, proteggendolo da intemperie, gelo, shock climatici e raggi UV.

CODICE	DESCRIZIONE	FORMATO	RESA	DILUIZIONE
IDVE0603**	Impregnante a solvente	1 - 2,5 lt	9/10 mq/l	Pronto uso

COLORI A CARTELLA GIA' PRONTI: Trasparente - Giallo 01 - Olivo 02 - Douglas 03 - Teak 04 - Noce giallo 05 - Rosso 06 - Noce chiaro 07 - Noce 08 - Noce 09 - Noce 10 - Verde 11

Finiture a Solvente

Solo dopo aver "saturato" il legno di impregnante, si può decidere se lasciare il legno così trattato oppure applicare un prodotto cerato satinato o lucido per rendere la superficie del legno più protetta.



IDVE0944: Vernice a solvente per legno con duplice funzione di finitura. Con un unico prodotto si ottiene la totale protezione dei manufatti esposti a interprete, umidità e raggi UV.

CODICE	DESCRIZIONE	FORMATO	RESA	DILUIZIONE
IDVE0094420	Finitura satinata solvente	1 - 2,5 lt	8/10 mq/l	Pronto uso
IDVE0944LU	Finitura lucida solvente	1 - 2,5 lt	8/10 mq/l	Pronto uso

Manutenzione del Legno



RESINA RIGENERANTE: Soluzione rigenerante specifica per la manutenzione del legno verniciato. Rinnova la superficie di serramenti e arredi da giardino. Soluzione all'acqua per legno, versatile e facile da applicare. Nutre, protegge e rinnova. L'applicazione periodica aiuta a preservare il film di vernice. Si applica con un panno ad una mano.

CODICE	DESCRIZIONE	FORMATO	RESA	DILUIZIONE
IDVE0094	Resina rigenerante	1 lt	15/20 mq/l	Pronto uso



MAINTENANCE OIL: Olio per manutenzione serramenti verniciati e mobili da giardino. Una regolare applicazione riduce notevolmente gli interventi di ripristino, preservando il film di vernice e la bellezza del manufatto.

CODICE	DESCRIZIONE	FORMATO	RESA	DILUIZIONE
IDVE0691	Olio rigenerante	1 - 2,5 lt	15/20 mq/l	Pronto uso

LA MANUTENZIONE DEL SERRAMENTO

OBBIETTIVO:

Tale operazione va eseguita su pellicole in buono stato, dove il film non è stato ancora danneggiato (niente fessurazioni o screpolature). Ha i seguenti scopi:

- riportare lo strato protettivo esterno all'aspetto originario;
- Ripristinare elasticità della vernice del serramento al fine di aumentare la protezione contro l'attacco dell'acqua e gli sbalzi di temperatura.

PROCEDURA:

Eeguire una accurata pulizia dell'infisso con con Detergente Neutro.

L'operazione può essere eseguita in due modi:

- Applicare RESINA RIGENERANTE/MAINTENANCE OIL su un panno morbido e, con movimento circolare della mano, stenderlo in modo uniforme avendo cura di togliere l'eventuale eccesso. E' facile da eseguire e senza grande dispendio di tempo. Lasciare quindi asciugare per alcune ore.
- Applicare RESINA RIGENERANTE/MAINTENANCE OIL con un pennello in maniera uniforme senza eccedere nel quantitativo. Lasciare per alcuni minuti ed esportare l'eccesso con un panno di cotone morbido, sempre con movimento circolare della mano. Lasciate quindi asciugare per alcune ore.

N.B. Questa operazione deve essere eseguita quando il serramento non è caldo, preferibilmente durante le prime ore della mattinata. Effettuare l'operazione se possibile in ambiente ombreggiato.

Evitare l'applicazione su manufatti pigmentati bianchi (soprattutto MAINTENANCE OIL) perché tende ad ingiallirli..

Per questa operazione è sconsigliata la carteggiatura del manufatto.

Oli per Legni Esterni

Un olio è una finitura che impregna la superficie del legno offrendogli sia una protezione nutriente (impedisce che il legno secchi) che un bell'effetto decorativo oliato. Protegge gli elementi in legno dalle aggressioni climatiche. Per stendere l'olio sul tuo manufatto puoi versare un piccolo quantitativo sul legno opportunamente carteggiato e aiutarti con un pennello a setole morbide o ancora meglio, puoi usare uno straccio e stendere l'olio seguendo le venature del legno per farle risaltare.

Importante: una volta eseguita una finitura ad olio, non è più possibile riverniciare il manufatto con vernici ad acqua o a solvente.



DECK OIL: Olio per pavimenti esterni ad alte prestazioni. Formulato per nutrire e proteggere i pavimenti esterni dalle condizioni climatiche più estreme. Conferisce altissima resistenza all'acqua e ai raggi UV.

Preserva il legno dal deterioramento e ingrigimento. Non sfoglia e non unge. Applicare 2-3 mani a pennello o rullo distanziate da 12h.

CODICE	DESCRIZIONE	FORMATO	RESA	DILUIZIONE
IDVE0693	Olio per pavimenti	1 - 2,5 lt	15/20 mq/l	Pronto uso



TEAK OIL: Miscela di oli effetto naturale specifico per teak.

Formulato appositamente per nutrire e proteggere pavimenti e arredi in teak dalle condizioni climatiche più estreme. Conferisce altissima resistenza all'acqua e ai raggi solari.

Ricco di assorbitori UV e catturatori HALS preserva da deterioramento e ingrigimento. Non sfoglia e non unge. Dona colore e vita al manufatto.

Applicare 2-3 mani a pennello o rullo distanziate da 12h.

CODICE	DESCRIZIONE	FORMATO	RESA	DILUIZIONE
IDVE0692	Olio per teak	1 - 2,5 lt	15/20 mq/l	Pronto uso





Mr Didonè offre ai consumatori privati le stesse vernici utilizzate in campo industriale, condividendo con gli appassionati del **fai-da-te** prodotti con le stesse performance e la stessa tecnologia impiegata in applicazioni più esigenti.

Questo perché Mr Didonè nasce dall'esperienza di **ICRO**, azienda che da oltre **70 anni** è il punto di riferimento per la produzione e la fornitura di **vernici e sistemi di verniciatura** per professionisti e grandi industrie operanti nel settore del legno, metallo e plastica.

Con Mr Didonè la tua creatività si unisce alla nostra professionalità per far sì che i piccoli e grandi interventi della vita quotidiana diano risultati ottimali e duraturi grazie a formulazioni facili da applicare e rispettose dell'ambiente e della salute delle persone.



Elevate performance

Formulazioni, resine e pigmenti di ultima generazione garantiscono la massima resistenza.



Qualità testata

Le vernici Mr Didonè vengono testate nei laboratori ICRO per assicurarti le massime prestazioni possibili.



Facilità di applicazione

Il prodotto è professionale, ma il suo uso è semplice: chiunque lo applichi ottiene risultati ottimi!

ABRASIVI PER LEGNO

- Carte abrasive per la carteggiatura -

ABRASIVI

NOTE:

Abrasivi



SCOTCH BRITE: Fogli di panno tridimensionale in tessuto non tessuto abrasivo. Indicati per lavorazioni manuali, dalla sgrassatura alla finitura di superfici in legno, metallo, materie plastiche e vernici.


CODICE	DESCRIZIONE	CONFEZIONI	GRANA	FORMATO
ITS20738E	Scotch brite rosso	10 Pz	Grana media	200 X 100
ITS20737.GRIGIO	Scotch brite grigio	10 Pz	Grana fine	200 X 100

Disponibile anche in dischi da 150 mm



FOGLI A CARTA ABRASIVA: Carta con cordone e additivo anti-intasante, doppia resina. Per lavorazioni manuali ad utilizzo a secco. Elevata flessibilità. Basso intasamento.

CODICE	DESCRIZIONE	CONFEZIONI	GRANA	FORMATO
SSC1000	Carta abrasiva in fogli	1 Pz	1000	230 X 280
IDCO225—01-320	Carta abrasiva in fogli	1 Pz	320	230 X 280
IDCO225—01-240	Carta abrasiva in fogli	1 Pz	240	230 X 280
IDCO225—01-150	Carta abrasiva in fogli	1 Pz	150	230 X 280
SSC1000	Carta abrasiva in fogli	1 Pz	100	230 X 280



ROTOLINI CARTA ABRASIVA: Carta antistatica con corindone, doppia resina, supporto E, cosparsone aperta. Per lavorazioni manuali e con macchine orbitali. Utilizzo a secco.

CODICE	DESCRIZIONE	CONFEZIONI	GRANA	FORMATO
SRM220	Rotolo carta abrasiva	1 Pz	220	5 Mt
SRM180	Rotolo carta abrasiva	1 Pz	180	5 Mt
SRM150	Rotolo carta abrasiva	1 Pz	150	5 Mt
SRM120	Rotolo carta abrasiva	1 Pz	120	5 Mt
SRM080	Rotolo carta abrasiva	1 Pz	80	5 Mt
SRM060	Rotolo carta abrasiva	1 Pz	60	5 Mt



ROTOLINI CARTA ABRASIVA VELCRATA: Carta autoaggrappante abrasiva. Doppia resina, supporto D -al lattice- cosparsione aperta. Lavorazioni manuali e con macchine arbitrali. Utilizzo a secco e a umido. Flessibilità elevata.

CODICE	DESCRIZIONE	CONFEZIONI	GRANA	FORMATO
SRM100V	Rotolo carta abrasiva velcrata	1 Pz	100	5 Mt
SRM080V	Rotolo carta abrasiva velcrata	1 Pz	80	5 Mt
SRM040V	Rotolo carta abrasiva velcrata	1 Pz	40	5 Mt



ROTOLINI CARTA ABRASIVA TELATA: Carta abrasiva telata. Doppia resina, cosparsione aperta. Lavorazioni manuali e con macchine arbitrali. Utilizzo a secco. Flessibilità e resistenza elevata.


CODICE	DESCRIZIONE	CONFEZIONI	GRANA	FORMATO
SRM150T	Rotolo carta abrasiva telata	1 Pz	150	5 Mt
SRM080T	Rotolo carta abrasiva telata	1 Pz	80	5 Mt



DISCHI ABRASIVI: Dischi autoaggrappanti di carta abrasiva per la lavorazioni con macchine rotorbitali a secco.

CODICE	DESCRIZIONE	CONFEZIONI	GRANA	DIAMETRO
SDV1500	Dischi abrasivi con e senza fori	1 Pz	1500	Φ 150
SDV400	Dischi abrasivi con e senza fori	1 Pz	400	Φ 150
SDV320	Dischi abrasivi con e senza fori	1 Pz	320	Φ 150
SDV240	Dischi abrasivi con e senza fori	1 Pz	240	Φ 150
SDV220	Dischi abrasivi con e senza fori	1 Pz	220	Φ 150
SDV180	Dischi abrasivi con e senza fori	1 Pz	180	Φ 150
SDV150	Dischi abrasivi con e senza fori	1 Pz	150	Φ 150
SDV120	Dischi abrasivi con e senza fori	1 Pz	120	Φ 150
SDV080	Dischi abrasivi con e senza fori	1 Pz	80	Φ 150
SDV040	Dischi abrasivi con e senza fori	1 Pz	40	Φ 150

Disponibili senza fori o con fori.



SPUGNETTE ABRASIVE 2 LATI: Abrasivo carburato di silicio su spugna sintetica morbida a bassa densità. Lavorazioni manuali di finitura di profili, bordi e pezzi sagomati.

CODICE	DESCRIZIONE	CONFEZIONI	GRANA	FORMATO
SAF180	Spugnetta abrasiva	1 Pz	180	120 x 98 x 13
SAF100	Spugnetta abrasiva	1 Pz	100	120 x 98 x 13
SAF060	Spugnetta abrasiva	1 Pz	60	120 x 98 x 13



SAPONETTA ABRASIVE 4 LATI: Abrasivo corindone su spugna sintetica. Lavorazioni manuali di sgrossatura e finitura con facilità di lavoro su angoli a 90°, profili, bordi e pezzi sagomati. Basso rischio di intasamento.

CODICE	DESCRIZIONE	CONFEZIONI	GRANA	FORMATO
SAB180	Saponetta abrasiva	1 Pz	180	100 x 70 x 26
SAB100	Saponetta abrasiva	1 Pz	100	100 x 70 x 26
SAB060	Saponetta abrasiva	1 Pz	60	100 x 70 x 26



CARTA SPUGNATA: Rotoli industriali di carta abrasiva su spugna. Carta con corindone e additivo anti-intasante, doppia resina, supporto C -al lattice. Cosparsone aperta. Lavorazioni nell'industria del legno. Utilizzo a secco. Basso intasamento.

CODICE	DESCRIZIONE	CONFEZIONI	GRANA	FORMATO
SCS400	Carta spugnata rosa	1 Pz	400	115 x 25
SCS320	Carta spugnata rosa	1 Pz	320	115 x 25
SCS240	Carta spugnata rosa	1 Pz	240	115 x 25
SCS220	Carta spugnata rosa	1 Pz	220	115 x 25



MATASSINA/PAGLIETTA: Lana d'acciaio per legno. Usata sia per pulire il legno che per "spagliettare" tra una mano e l'altra.

CODICE	DESCRIZIONE	CONFEZIONI	GRANA	FORMATO
DEMA01F	Matassina	1 Pz	Grana fine	80 gr
DEMA01G	Matassina	1 Pz	Grana grossa	80 gr
ITS010510	Paglietta lana acciaio	1 Pz	Grana grossa	5 kg

STUCCHI, SIGILLANTI E RITOCCHI PER LEGNO

- Stucchi per legno e muro -

STUCCHI



SILICONI



NOTE:

Legno e Muro



STUCCO IN PASTA: Stucco in pasta pronto all'uso di colore bianco o tinteggiato. Asciugatura medio-rapida per uso interno e esterno sia su manufatti in muratura che su legno.

CODICE	DESCRIZIONE	CONFEZIONI	FORMATO	COLORE
MOD50—A	Stucco in pasta	1 Pz	0,500 kg	Bianco
MOD50—COL	Stucco in pasta varie colorazioni	1 Pz	1 kg	Colorato
MOD01—A	Stucco in pasta	1 Pz	0,500 kg	Bianco
MOD01—COL	Stucco in pasta varie colorazioni	1 Pz	1 kg	Colorato



STUCCO IN TUBETTO: Stucco in pasta pronto all'uso di colore bianco o tinteggiato. Asciugatura medio-lenta per uso interno e esterno sia su manufatti in muratura che su legno. Indicato per fessure strette e profonde grazie alla sua consistenza.

CODICE	DESCRIZIONE	CONFEZIONI	FORMATO	COLORE
MOD250—A	Stucco in pasta	1 Pz	0,250 kg	Bianco
MOD250—COL	Stucco in pasta varie colorazioni	1 Pz	0,250 kg	Colorato



STUCCHI MISTI: Stucchi per uso edilizio. Leggero, fibrato e elastico.

CODICE	DESCRIZIONE	CONFEZIONI	FORMATO	COLORE
MOD01—LIG	Stucco light superleggero	1 Pz	1 kg	Bianco
MOD01—LAS	Stucco elastico	1 Pz	1 kg	Bianco
MOD01—FIB	Stucco fibrato	1 Pz	1 kg	Bianco



STUCCHI IN POLVERE: Stucco in polvere per uso edilizio. Indicato per rasature su pareti. Consigliato su muri con grossi difetti o buchi profondi. Non crepa e con asciugatura rapida. Si consigliano la stesura a più mani.

CODICE	DESCRIZIONE	CONFEZIONI	FORMATO	COLORE
DSTU01	Stucco in polvere	1 Pz	1 kg	Bianco
MOD05—RAS	Stucco in polvere	1 Pz	5 kg	Bianco
ITS18301	Stucco in polvere	1 Pz	5 kg	Bianco
ITS18244	Stucco in polvere x esterni	1 Pz	1 kg	Bianco

Legno, Ferro e Vetoresina



STUCCHI BI-COMPONENTI: Gli stucchi bi-componenti sono spesso usati per riparare grosse e profonde imperfezioni del legno, del ferro o della vetroresina. Soprattutto nel caso del legno e del ferro questi evitano crepe o distaccamenti nel caso vi siano grossi danni da riparare.

CODICE	DESCRIZIONE	CONFEZIONI	FORMATO	COLORE
ITS018112	Stucco metallico bi-componente	1 pz	0,500 ml	Grigio
DESV125	Stucco per vetroresina bi-componente	1 pz	0,125 ml	Grigio
DESL75C	Stucco bi-componente per legno	1 pz	0,750 ml	Marrone chiaro
DESL75S	Stucco bi-componente per legno	1 pz	0,750 ml	Marrone scuro

Stucchi a Cera



STUCCHI A CERA: Lo stucco di cera o stucco a cera è uno stucco naturale che viene usato nel restauro del mobile o del parquet. Può essere poi sovraverniciato con qualsiasi prodotto, sia ad acqua che a solvente. Disponibile in molte tonalità del legno.

CODICE	DESCRIZIONE	CONFEZIONI	COLORE
IDCO730AS01-20	Stucco a cera	1 pz	Tinte del legno



Siliconi per Muro e Legno



SILICONI VERNICIABILI: Il silicone verniciabile è sempre un silicone acrilico, questa proprietà li rende spesso preferiti, ma come tutti i siliconi devono essere utilizzati per il loro scopo. Per esempio è indispensabile se devi sigillare o incollare del materiale poroso.

CODICE	DESCRIZIONE	CONFEZIONI	EST/INT	COLORE
ITS16091	Silicone verniciabile	1 Pz	Int / est	Bianco
ITS16095	Silicone verniciabile	1 Pz	Int / est	Trasparente
ITS16093	Silicone verniciabile	1 Pz	Int / est	Grigio
ITS16094	Silicone verniciabile	1 Pz	Int / est	Marrone scuro
DESP300	Silicone effetto stabilita	1 Pz	Int / est	Bianco



SILICONI ACETICI: Il silicone acetico è un materiale sigillante di tipo elastico a reticolazione acetica che presenta un'ottima resistenza agli agenti atmosferici e un ritiro minimo durante il processo di vulcanizzazione. Contrariamente al silicone acrilico, l'acetico rilascia un forte odore e non può essere verniciato. Molto usato in ambito sanitario.

CODICE	DESCRIZIONE	CONFEZIONI	EST/INT	COLORE
ITS16000	Silicone acetico	1 Pz	Int / est	Trasparente
ITS16021	Silicone acetico	1 Pz	Int / est	Bianco

CODICE	DESCRIZIONE	CONFEZIONI
ITS16102	Pistola per silicone	1 Pz

Pennarelli per Legno



PENNARELLI RITOCOCCO LEGNO: Pennarelli per ritocco del legno. Disponibili in diverse tinte. Indicati per ridare colore al legno nel caso di piccole imperfezioni del legno come ad esempio graffi o piccoli solchi.

CODICE	DESCRIZIONE	CONFEZIONI	EST/INT
IDCO750**01-06	Pennarello da ritocco	1 Pz	Int / est

Disponibile in colori: CILIEGIO - NOCE CHIARO - NOCE SCURO - PINO - ROVERE - TEAK - WENGHE'

BOMBOLETTE SPRAY

- Spray acriliche e fondi -

ACRILICHE _____
FONDI _____
FINITURE _____

NOTE:

Spray tinte RAL e Trasparenti



ACRILICHE RAL E TRASPARENTI: Bombolette acriliche spray di alta qualità. Indicate per uso professionale grazie alla loro alta resa e resistenza agli agenti atmosferici. Indicate su ferro, plastica dura e legno.

CODICE	DESCRIZIONE	CONFEZIONI	FORMATO	COLORE
RTR**	Bomboletta spray acrilica	1 Pz	400 ml	Tinte RAL SEMILUCIDE
RTB005	Bomboletta spray acrilica	1 Pz	400 ml	Bianco OPACA
RTB008	Bomboletta spray acrilica	1 Pz	400 ml	Bianco LUCIDA
RTB9005	Bomboletta spray acrilica	1 Pz	400 ml	Nero OPACA
RTB006	Bomboletta spray acrilica	1 Pz	400 ml	Nero LUCIDA
RTB003	Bomboletta spray acrilica	1 Pz	400 ml	Trasparente OPACA
RTB004	Bomboletta spray acrilica	1 Pz	400 ml	Trasparente LUCIDA

A negozio sono disponibili diversi colori RAL; per altri colori RAL è richiesta la prenotazione.

Spray Antiruggine e Fondi

CODICE	DESCRIZIONE	CONFEZIONI	FORMATO	COLORE
RTB001	Bomboletta spray antiruggine	1 Pz	400 ml	Grigia
S950	Bomboletta spray ancorante plastica	1 Pz	400 ml	Trasparente
K700	Bomboletta fondo epossidico	1 Pz	400 ml	Grigia
K600	Bomboletta fondo riempitivo	1 Pz	400 ml	Grigia
K400	Bomboletta ancorante leghe leggere	1 Pz	400 ml	Grigia

Spray Alta Temperatura

CODICE	DESCRIZIONE	CONFEZIONI	FORMATO	COLORE
T400	Bomboletta alta temperatura nero	1 Pz	400 ml	Nero
T401	Bomboletta alta temperatura alluminio	1 Pz	400 ml	Alluminio
T403	Bomboletta alta temperatura traspar.	1 Pz	400 ml	Trasparente

Temperatura di resistenza massima 600°.

Spray Micaceo e Zinco

CODICE	DESCRIZIONE	CONFEZIONI	FORMATO	COLORE
E500	Antracite micaceo	1 pz	400 ml	Antracite
E501	Ardesia micaceo	1 pz	400 ml	Ardesia
E501	Argento micaceo	1 pz	400 ml	Argento
ITS08242	Effetto zinco	1 pz	400 ml	Argento

Spray Finiture da Interni

CODICE	DESCRIZIONE	CONFEZIONI	FORMATO	COLORE
MT901	Finitura alluminio	1 pz	400 ml	Alluminio
900ORO	Finitura oro	1 pz	400 ml	Oro
E935	Finitura rame	1 pz	400 ml	Rame
E940	Cromo specchio argento	1 pz	400 ml	Argento cromo
E941	Cromo specchio oro	1 pz	400 ml	Oro cromo

Spray Uso Edilizia

CODICE	DESCRIZIONE	CONFEZIONI	FORMATO	COLORE
CPM	Antimacchia per muri	1 pz	400 ml	Bianco
E120	Alta temperatura per caloriferi	1 pz	400 ml	Ral 9010



rolmpa
Spray Products

PENNELLI, RULLI E ALTRO

- Ausiliari per la verniciatura -

PENNELLI

RULLI

UTENSILERIA

NOTE:

Pennelli per Acqua e Solvente



PENNELLI USA E GETTA: Pennello per uso fai da te. Con manico in plastica e setola bionda. Ideale sia per prodotti all'acqua che a solvente.

CODICE	DESCRIZIONE	CONFEZIONI	NOME	DIMENSIONI
REX65**	Pennello usa e getta	1 Pz	Bianco	20-30-40-50-60-70 mm



PENNELLI UNIVERSALE: Pennello ad uso universale, ideale per prodotti sia all'acqua che a solvente. Impugnatura in legno e setola morbida bionda.

CODICE	DESCRIZIONE	CONFEZIONI	NOME	DIMENSIONI
REX62**	Pennello acqua e solvente	1 Pz	Punta rossa	20-30-40-50-60-70 mm



RADIATORE UNIVERSALE: Radiatore ad uso universale, ideale per prodotti sia all'acqua che a solvente. Impugnatura in legno e setola morbida bionda. Ideale per profilature e punti complicati grazie al manico lungo e pieghevole.

CODICE	DESCRIZIONE	CONFEZIONI	NOME	DIMENSIONI
REX70**	Radiatore acqua e solvente	1 Pz	Radiatore	20-30-40-50-60-70 mm



PENNELLO SETOLA SINTETICA: Pennello specifico per prodotti all'acqua. Manico ergonomico in gomma per una più comoda impugnatura e setole acriliche. Non usare con prodotti a solvente. Prodotto professionale.

CODICE	DESCRIZIONE	CONFEZIONI	NOME	DIMENSIONI
REX60**	Pennello all' acqua	1 Pz	Pennelo Acryl	40-50-60 mm



PENNELLO SETOLA NERA: Pennello specifico per prodotti a solvente. Manico in legno e setola americana nera. Prodotto professionale.

CODICE	DESCRIZIONE	CONFEZIONI	NOME	DIMENSIONI
PEAR**S	Pennello a solvente	1 Pz	Penn. Set. Nera	40-50-60 mm

Plafone

CODICE	DESCRIZIONE	CONFEZIONI	NOME	DIMENSIONI
REX82**	Plafone <i>gemma</i> setola bionda	1 Pz	New Gemma	3x7 - 3x12 - 5x15
REX81**	Plafone <i>professional</i> setola bionda	1 Pz	Manico legno	3x7 - 3x10 - 3x12 - 5x15

Rulli

CODICE	DESCRIZIONE	CONFEZIONI	INT/EST	DIMENSIONI
REX9099	Rullo <i>girpaint</i> pelo raso	1 Pz	Interno	24 cm
REX9225	Rullo <i>cordonato</i> pelo medio -completo di manico-	1 Pz	Interno	24 cm
PEAR723	Rullo professionale pelo medio	1 Pz	Interno	23 cm
PEAR724	Rullo in microfibra ideale per smalti	1 Pz	Interno	23 cm
PEAR378	Rullo pelo medio-lungo alta resistenza	1 Pz	Esterno	23 cm
REX9004	Rullo <i>sintex</i> pelo medio-lungo	1 Pz	Esterno	24 cm
PEAR274	Rullo per smalti epossidici - completo di manico-	1 Pz	Int/Est	24 cm

Rullini

CODICE	DESCRIZIONE	ACQUA/SOLV	INT/EST	DIMENSIONI
REX93**	Rullino <i>perlon</i> pelo medio-lungo	Acqua	Interno	5 - 10 - 15 cm
REX9332	Rullino <i>perlon</i> pelo medio-lungo diam 35 mm	Acq/solv	Interno	15 cm
REX93**	Rullino <i>velour</i> pelo raso	Acq/solv	Interno	5 - 10 - 15 cm
REX94**	Rullino <i>moltopren</i> in spugna	Acq/solv	Interno	5 - 10 - 15 cm
REX9395	Rullino in microfibra	Acqua	Int/Est	10 cm
REX9374	Rullino <i>kanekaron</i> per acqua	Acqua	Interno	10 cm
REX9453	Rullino <i>goldflor</i> setole dure	Acqua	Esterno	10 cm

Pennellini Ritocco e Ovalini



PENNELLI RITOCOCCO: Pennellini per ritocco a uso universale. Ideali sia per prodotti all'acqua che a solvente. Disponibili sia in punta tonda che in punta piatta.

CODICE	DESCRIZIONE	CONFEZIONI	FORMA	DIMENSIONI
PEAR**P	Pennellino ritocco punta piatta	1 Pz	Piatto	0 - 2 - 4 - 6
PEAR**T	Pennellino ritocco punta tonda	1 Pz	Tonda	00 - 0 - 2 - 4 - 6
REX3**	Astuccio tondo	1 Pz	Tonda	6 - 10 - 14 - 20



OVALINI, STROZZATI E GUIPON: Pennelli per ritocco a uso universale. Per prodotti all'acqua che a solvente. Ideale per piccole finiture, la sua forma rotonda permette di arrivare negli angoli e

CODICE	DESCRIZIONE	CONFEZIONI	FORMA	DIMENSIONI
REX27**	Ovalino manico legno	1 Pz	Tonda	10 - 16
REX32**	Strozzato manico plastica	1 Pz	Tonda	2 - 6 - 10
REX97**-23	Guipon con manico	1 Pz	Tonda	Diam. 45 - 50
REX9720-23	Guipon con manico	1 Pz	Pennellessa	3 x 7 cm

Utensileria

CODICE	DESCRIZIONE	CONFEZIONI	MATERIALE	DIMENSIONI
REX95**	Rete plastica per scolare	1 Pz	Plastica	12 - 20 - 25 cm
REX95**	Rete ferro per scolare	1 Pz	Ferro	12 - 15 - 20 - 25 cm
REX96**	Vaschetta in plastica	1 Pz	Plastica	15 x 35 - 32 x 34
REX962*	Pertica alluminio	1 Pz	Alluminio	1,30 - 2,00 - 3,00 Mt
REX94**	Manico rullino corto e lungo	1 Pz	Ferro	5 - 10 cm
REX40**	Spatola import lama di acciaio	1 Pz	Acciaio	Da 20 a 120 mm
REX403*	Spatola giapponese	1 Pz	Inox	50 - 80 - 100 - 120 mm
REX15**	Lama milanese	1 Pz	Acciaio	Da 20 a 150 mm

NASTRI E TELI PER LA MASCHERATURA

- Nastri, teli e copritetto -

NASTRI

MASCHERATURA

NOTE:



NASTRI CARTA: Nastro maschera indicato per l'uso a temperatura ambiente nei settori della verniciatura da interno e dell'edilizia e per lavori generici e fai da te.
Uso interno, facile da svolgere e macerabile a mano.

CODICE	DESCRIZIONE	CONFEZIONI	DIMENSIONI
DENS09	Nastro carta	1 Pz	0,9 mm x 50 mt
EU019	Nastro carta	1 Pz	19 mm x 50 mt
EU025	Nastro carta	1 Pz	25 mm x 50 mt
EU030	Nastro carta	1 Pz	30 mm x 50 mt
EU038	Nastro carta	1 Pz	38 mm x 50 mt
EU050	Nastro carta	1 Pz	50 mm x 50 mt



NASTRI CARTA BASSA ADESIVITA': Garantisce elevate performance su tinteggiature fresche, quando è necessaria un'elevata precisione di pittura per ottenere bordi estremamente accurati, senza dover aspettare i normali tempi di asciugatura. Indicato per applicazioni che richiedono la caratteristica 'low tack' (bassa adesività), come lavori di restauro, ripassi e rifiniture su carta da parati e superfici umide e delicate.
Resistenza UV fino a 7 giorni

CODICE	DESCRIZIONE	CONFEZIONI	INT/EST	DIMENSIONI
EU**B	Nastro bassa adesivita' "viola"	1 Pz	Interno	25 - 30 mm x 50 mt
EU030E	Nastro bassa adesivita' "blu"	1 Pz	Esterno	30 mm x 50 mt



MASCHERATURA: Bobina in carta di pura cellulosa accoppiata con nastro adesivo. Aderisce alle superfici con una leggera pressione e assicura una perfetta mascheratura di pavimenti e superfici di ogni tipo in fase di pittura.

CODICE	DESCRIZIONE	CONFEZIONI	DIMENSIONI
REX4138	Carta mascheratura con nastro	1 Pz	cm 18 x 20 mt
REX2677	Carta mascheratura con nastro	1 Pz	cm 30 x 20 mt
REX4072	Carta paperella senza nastro	1 Pz	cm 45 x 50 mt

Teli Copritutto



COPRITUTTO CON NASTRO: Bobina in HDPE accoppiata con nastro adesivo; grazie al trattamento per l'aggrappaggio delle vernici, il prodotto garantisce una perfetta mascheratura di pavimenti e superfici di ogni tipo in fase di pittura.
Resistenza alla temperatura (nastro): fino a 80 °C per 30 minuti

CODICE	DESCRIZIONE	CONFEZIONI	DIMENSIONI
REX2147	Copritutto in HDPE trasparente	1 pz	cm 55 x 33 mt
REX2678	Copritutto in HDPE trasparente	1 pz	cm 140 x 33 mt
REX2679	Copritutto in HDPE trasparente	1 pz	cm 270 x 16 mt



COPRITUTTO TRASPARENTE: Telo copritutto in polietilene, ideale per proteggere mobili, cucine, armadi, pavimenti e superfici di ogni tipo in fase di imbiancatura.

CODICE	DESCRIZIONE	CONFEZIONI	DIMENSIONI
ITS04834	Copritutto trasparente	1 pz	4 x 4 mt
ITS04848	Copritutto trasparente	1 pz	4 x 25 mt
DETR40	Telo rigenerato alto spessore	1 pz	4 X 10 mt
LF01530000	Telo rigenerato alto spessore	1 pz	4 X 50 mt




CARTONI: Carta Paperella, carta in bobina per mascherature di pavimenti e superfici di ogni tipo in fase di pittura. Senza adesivo

CODICE	DESCRIZIONE	CONFEZIONI	DIMENSIONI
DECA20	Cartone alto spessore	1 pz	1 x 20 mt
DECA45	Cartone basso spessore	1 pz	1 x 45 mt



PANNO FELTRO: Panno Feltro, bobina in feltro accoppiata con strato antiscivolo; indicata per la protezione dei pavimenti in fase di imbiancatura e verniciatura.

CODICE	DESCRIZIONE	CONFEZIONI	DIMENSIONI
PEAR25	Panno feltro	1 pz	mt 1 x 25 mt



IT EN ER

Forte di un'esperienza di oltre quarant'anni nel settore del nastro adesivo, espressa oggi dalla terza generazione, Euromask offre un servizio dinamico, flessibile e sempre attento alle vostre esigenze come alle ultime novità del mercato, proponendo prodotti di assoluta qualità per la mascheratura, il fai da te e l'imballo.

Thanks to an experience of over forty years in the field of adhesive tapes, expressed today by our family's third generation, Euromask can offer a dynamic, flexible and always accurate service, that best suits both your needs and the news coming from the market, offering first quality products for masking, do-it-yourself and packaging applications.

Gâce à une expérience de plus de quarante ans dans le domaine des rubans adhésifs, exprimée par la troisième génération, Euromask est aujourd'hui une société très dynamique, flexible et attentive à tous vos besoins et aux nouveaux produits, afin de vous offrir un service impeccable et rubans de haute qualité pour le masquage, le bricolage et l'emballage.

AEROGRAFI E AUSILIARI PER LA VERNICIATURA

- kit per la verniciatura ad acqua e solvente -

AEROGRAFI _____
FILTRI _____
MASCHERE _____
CARAFFE _____

NOTE:

Aerografi



AEROGRAFO E70: Aerografo convenzionale a bassa pressione. Adatto per carrozzeria, artigiani e industria del legno.

CODICE	DESCRIZIONE	CONFEZIONI	UGELLO
FC00132-**	Aerografo semi-professionale E70	1 Pz	1.8 - 2.0 - 2.5



AEROGRAFO H827 e H827-P: Aerografo convenzionale a bassa pressione. Adatto per verniciatura di materiale ferroso in genere, legno e plastiche. Disponibile anche nella

CODICE	DESCRIZIONE	CONFEZIONI	UGELLO
FC00905-**	Aerografo H827	1 Pz	1.4 - 1.7 - 2.0
FC00905P-**	Aerografo specifico per acqua H827-P	1 Pz	1.4 - 1.7 - 2.0



AEROGRAFO AZ3: Pistola per verniciatura Qualità alta, specifica per applicazioni di Fondi e Stucchi. Ideale per vernici ad alta viscosità. Corpo pistola finemente lucido, superficie liscia e lucida per facilitare la pulizia- Design ergonomico, grilletto ed impugnatura ergonomica per rendere più agevole la verniciatura

CODICE	DESCRIZIONE	CONFEZIONI	UGELLO
IWW0SPG81AG13C	Aerografo professionale AZ3	1 Pz	1.3 - 1.5



MINIAEROGRAFO: Mini Aerografo Professionale HVLP SPRAY GUN 125cc ASTURO. Ugello 1.0. Ideale per finiture molto precise come bordature, zoccolini e piccoli pezzi.

CODICE	DESCRIZIONE	CONFEZIONI	UGELLO
FC0090310	Mini aerografo	1 Pz	1.0



POMPA A MEMBRANA DPS-90G: Pompa a doppia membrana, dal design compatto ed elegante, è la scelta ideale per garantire media portata di fluido (vernici a base acqua e solvente). In dotazione con tubo da 5 mt e aerografo professionale W71. Disponibile con tazza o pescante.

CODICE	DESCRIZIONE	CONFEZIONI	UGELLO
IW14069000	Pompa a membrana	1 Pz	/
IW13091300	Aerografo W71 per pompa	1 Pz	1.1 - 1.3 - 1.5 - 1.8

Filtri per Pistola e Pompe



FILTRI PISTOLA: Filtrino in nylon per tazze. Evitano il passaggio di sporco all' interno dell'ugello. Disponibile anche in altre misure.

CODICE	DESCRIZIONE	CONFEZIONI	MESH
FC0304118	Filtrino in nylon per aerografo	10 pz	/



FILTRI SIGARETTA: Filtri per pistole airless. Filtro calcio pistola. Disponibile anche in altre misure.

CODICE	DESCRIZIONE	CONFEZIONI	MESH
IWVFM2004	Filtri a sigaretta	1 pz	100 mesh



FILTRI A POLMONE: Filtri per pompe. Disponibile anche in altre misure.

CODICE	DESCRIZIONE	CONFEZIONI	MESH
IWVFM2502	Filtri a polmone neri	1 pz	80 mesh
IWVFM2503	Filtri a polmone giallo	1 pz	100 mesh
IWVFM2505	Filtri a polmone bianco	1 pz	200 mesh



FILTRI A DISCO: Filtri a disco in nylon per fondi tazze di pompe. Ideali per evitare di sporcare le tubazioni della pompa. Disponibile anche in altre misure.


CODICE	DESCRIZIONE	CONFEZIONI	MESH
407201	Filtro a disco in nylon rosso	1 pz	50 mesh



FILTRI LAMELLARI: Filtri lamellari. Disponibili anche in altre misure.

CODICE	DESCRIZIONE	CONFEZIONI	MESH
IWY02012	Filtro per aerografo giallo	1 pz	200 mesh
IWY02004	Filtro per aerografo nero	1 pz	100 mesh

Maschere



MASCHERA 6000: Respiratore riutilizzabile per la verniciatura a spruzzo, a pennello o a rullo, o per la levigatura sia a mano che orbitale.

Protezione di livello A2 da gas e vapori organici quali vernice a base solvente, adesivi e detersivi per la pulizia. con filtri di ricambio. Filtri intercambiabili.

CODICE	DESCRIZIONE	CONFEZIONI	TAGLIA
3M6200	Maschera professionale a filtri	1 Pz	M - L - XL
3M6055	Filtri intercambiabili per maschera 6000	1 Pz	/



MASCHERA 4251: Maschera con protezione di livello A1 da gas e vapori organici quali vernice a base solvente, adesivi e detersivi per la pulizia.

Protezione P2 da livelli medi di polveri sottili e nebbie a base acquosa od oleosa. Non richiede manutenzione. Pronto da usare all'occorrenza, può essere utilizzata finché non si danneggia.

CODICE	DESCRIZIONE	CONFEZIONI	TAGLIA
3M4251	Maschera professionale a filtri fissi	1 Pz	/



MASCHERINE 9914: Mascherina ad uso professionale ai carboni attivi con protezione delle vie respiratorie da polveri, nebbie e vapori organici. Valvola Cool Flow che riduce il ristagno di calore. Robusto design a conchiglia. FFP1.

CODICE	DESCRIZIONE	CONFEZIONI	TAGLIA
3M9914	Mascherine professionali ai carboni attivi	10 Pz	/

Caraffe e Colonnette



CARAFFE E COLONNE GRADUATE: Caraffe e colonnine graduate per la preparazione di vernici e la loro miscelazione.

CODICE	DESCRIZIONE	CONFEZIONI	LT/ML
IVMS6006TS.010	Caraffa graduata trasparente	1 Pz	1 lt
IVMS6006TS.020	Caraffa graduata trasparente	1 Pz	2 lt
IVMS6006TS.030	Caraffa graduata trasparente	1 Pz	3 lt
IVMS6006TS.050	Caraffa graduata trasparente	1 Pz	5 lt
CPVC50	Colonnina graduata trasparente	1 Pz	50 ml
CPVC100	Colonnina graduata trasparente	1 Pz	100 ml

DECORATIVI PER MURI INTERNI

- Decorativi per muri interni -

DECORATIVI A PENNELLO



DECORATIVI A SPATOLA



FONDI



CARAFFE



NOTE:

Decorativi



GIOIA 2000: E' un prodotto perlescente disponibile in 169 tonalità. Composto di scaglie di madreperla argento, illumina le tue pareti di riflessi iridescenti. I segni delle pennellate sono evidenziati dall'illuminazione con luce radente.

CODICE	DESCRIZIONE	CONFEZIONI	RESA	DILUIZIONE
GG**GI	Gioia perlescenze	1 - 2,5 - 5 lt	6/7 mq/l	Pronto uso
GG**O*	Gioia Oro Ricco e Oro Pallido	1 - 2,5 lt	6/7 mq	Pronto uso



WHITE PAINT: E' un prodotto iridescente disponibile in 169 tonalità. Composto di scaglie di madreperla bianco-argento, illumina le tue pareti di riflessi. I segni delle pennellate sono evidenziati dall'illuminazione con luce radente.

CODICE	DESCRIZIONE	CONFEZIONI	RESA	DILUIZIONE
GG**WH	White paint perlescenze bianco	1 - 2,5 - 5 lt	6/7 mq/l	Pronto uso



VIA LATTEA: La Lattea riflette la luce del tuo ambiente in un cielo stellato ed è disponibile in 169 colori. E' una Pittura acrilica additivata con microsferi bianche, resine e frammenti metallici a forma piramidale. Reagisce alla luce cambiando i riflessi seguendo le diverse illuminazioni.

CODICE	DESCRIZIONE	CONFEZIONI	RESA	DILUIZIONE
GG**VL	Effetto brillantino	1 - 2,5 - 5 lt	6/7 mq/l	Pronto uso



MINIMAL: Disponibile in 169 colori è una pittura all'acqua per interni additivata di pregiate cariche madreperlacee e selezionati quarzi. Una finitura leggermente macchiata, sabbata e madreperla che caratterizza le pareti senza eccessi e distrazioni e che reagisce alla luce creando dei riflessi lucidi opachi seguendo le diverse illuminazioni.

CODICE	DESCRIZIONE	CONFEZIONI	RESA	DILUIZIONE
GG**MI	Effetto sabbia	1 - 2,5 - 5 lt	7/8 mq/l	Pronto uso



FILI DI SETA: La sensazione lussuosa di un muro ricoperto di pura seta con la sua magica lucentezza e il contrasto dei suoi Fili Opachi in 169 Colori. La sua natura filante aiuta a nascondere eventuali imperfezioni dei muri.

CODICE	DESCRIZIONE	CONFEZIONI	RESA	DILUIZIONE
GG**FS	Effetto perlescenze con sabbia	1 - 2,5 - 5 lt	7/8 mq/l	10% con acqua

Decorativi a Spatola



STATULA STUHHI: E' un rivestimento assolutamente ecologico, lucido, naturale, a lunga stagionatura, di grande qualità; polveri di marmo ed additivi compongono il prodotto, non contiene solventi. Spatula Stuhhi consente la massima traspirabilità, resiste all'aggressione alcalina e per sua natura è un ottimo antimuffa nonché battericida; il suo continuo processo di carbonatazione assicura un'ottima resistenza all'umidità. Si applica in 3.

CODICE	DESCRIZIONE	CONFEZIONI	RESA	DILUIZIONE
GG**SS	Stucco veneziano	2 - 8 - 24 kg	1 kg / mq	Pronto uso




SPIRITO LIBERO: E' uno stucco di design che crea una parete semplice e pulita ma ricca di estetica e raffinatezza. E' composto da calce e polveri di marmo, consente la massima traspirabilità, resiste all'aggressione alcalina e per sua natura è un ottimo antimuffa nonché battericida; il suo continuo processo di carbonatazione assicura un'ottima resistenza all'umidità. Si applica in 2 passaggi.

CODICE	DESCRIZIONE	CONFEZIONI	RESA	DILUIZIONE
GG**SL	Grassello di calce	2 - 8 - 24 kg	1 kg / mq	Pronto uso



SEGUI IL TUO ISTINTO: E' un rivestimento a base di calce, polveri di Marmo di diverse dimensioni e minerali naturali. Di facile applicazione, ha un ottimo potere riempitivo e presenta una naturale resistenza all'attacco di muffe e batteri. Perfettamente stabile nel tempo, mantiene inalterata la traspirabilità del supporto in virtù dell'elevata permeabilità al vapore d'acqua. Si applica in una sola mano.

CODICE	DESCRIZIONE	CONFEZIONI	RESA	DILUIZIONE
GG**IS	Rivestimento a calce	2 - 8 - 24 kg	2 kg / mq	Pronto uso



Fondi



PRIMUS: Fondo acrilico isolante a base acqua, studiato per fornire il supporto ideale per tutte le finiture a base di calce. È un prodotto privo di solventi e a basso contenuto di sostanze organiche.

CODICE	DESCRIZIONE	CONFEZIONI	RESA	DILUIZIONE
GG**PRI	Fondo per decorativi	1 - 2,5 - 5 lt	10 mq/l	10% con acqua



PRIMUS SABBIA: Fondo acrilico isolante a base acqua, studiato per fornire il supporto ideale per tutte le finiture a base di calce. È un prodotto privo di solventi e a basso contenuto di sostanze organiche.

CODICE	DESCRIZIONE	CONFEZIONI	RESA	DILUIZIONE
GG**PRS	Fondo per decorativi	1 - 2,5 - 5 lt	10 mq/l	10% con acqua

Finiture



VETRO OPACO: Finitura protettiva a base di polimeri acrilici, trasparente e opaca a base acqua. Rende impermeabili le finiture, aumentando notevolmente la lavabilità e la resistenza alle macchie e allo sporco. Certificato HACCP con bassissima emissione di composti nocivi, classificazione A+.

CODICE	DESCRIZIONE	CONFEZIONI	RESA	DILUIZIONE
GG**VEO	Vetrificante per decorativi	1 - 2,5 lt	10 mq/l	Pronto uso



CERA DEL VECCHIO: Emulsione di cera d'api e sapone completamente naturale. La sua applicazione rende lucide le pareti e aumenta l'idrorepellenza, senza alterarne in modo significativo la traspirabilità. La sua proprietà di penetrare nelle porosità, conferisce maggiore lavabilità, resistenza agli agenti aggressivi e alle abrasioni.

CODICE	DESCRIZIONE	CONFEZIONI	RESA	DILUIZIONE
GG**CV	Cera lucidante per stucchi	1 - 2,5 lt	10 mq/l	Pronto uso

DETERGENTI E PROTETTIVI PER SUPERFICI

- Detergenti e protettivi -

- MANUTENZIONE _____
- IDROREPELLENTI _____
- ANTI-ALGA _____

NOTE:

Manutenzione

Fila produce una gamma di detergenti professionali per la pulizia e la manutenzione di pavimenti e rivestimenti (gres porcellanato, ceramica, pietra naturale, cotto ecc.).

I detergenti Fila sono formulati per rimuovere sporco, residui di cantiere, ungerie e macchie, rispettando però i materiali e senza aggredire superfici delicate.

La gamma propone anche idrorepellenti e protettivi che formano una barriera contro acqua, umidità e macchie, prolungando la durata delle superfici.



CLEANER PRO: Pulisce delicatamente tutti i pavimenti e i rivestimenti. Rispetta le superficie trattate e delicate. E' indispensabile per il lavaggio dopo posa dei pavimenti in pietra naturale con finitura lucida e sensibile ai detergenti forti. Ideale per GRES PORCELLANATO, CERAMICA, CEMENTO, LEGNO, MARMO, GRANITO, PIETRA NATURALE, LAMINATI PLASTICI, LVT, LINOLEUM, GOMMA, PVC, COTTO, KLINKER.

CODICE	DESCRIZIONE	CONFEZIONI	RESA	DILUIZIONE
FICL01	Detergente	1 lt	1500 mq/l	1:30 / 1:200



DETERDEK PRO: Detergente per la pulizia di fine cantiere. Rimuove le incrostazioni del dopo posa e lo sporco inorganico tenace. Elimina le efflorescenze saline del cotto, elimina il calcare e pulisce a fondo i pavimenti esterni e interni. Ideale per GRES PORCELLANATO, CERAMICA SMALTATA, MATERIALI RESISTENTI AGLI ACIDI, COTTO, KLINKER.

CODICE	DESCRIZIONE	CONFEZIONI	RESA	DILUIZIONE
FIDE01	Detergente	1 lt	10/80 mq/l	1:5 / 1:10



FASEZERO: Rimuove l'eccesso di SALVATERRAZZA e di altri impermeabilizzanti non filmati, in caso di errata applicazione. Ideale su PIETRA NATURALE, AGGLOMERATI, GRES PORCELLANATO, AGGLOMERATI CEMENTIZI, CEMENTO, COTTO, MATTONI FACCIA VISTA, KLINKER.

CODICE	DESCRIZIONE	CONFEZIONI	RESA	DILUIZIONE
FIFA01	Rimotore e preparatore	1 lt	10/30 mq/l	/



PS87PRO: Diluito, pulisce e sgrassa pavimenti molto sporchi in grès porcellanato, ceramica, pietra naturale, cotto, cemento, linoleum, pvc e Klinker. Elimina il residuo di pretrattamento di grès porcellanato levigato lucido.

CODICE	DESCRIZIONE	CONFEZIONI	RESA	DILUIZIONE
FIPS8701	Sgrassante	1 lt	20/200 mq/l	1:5 / 1:20

Idrorepellenti



HYDROREP ECO: Idrorepellente ad effetto naturale. Impregna il materiale in profondità, conservandone la traspirabilità. Ostacola la crescita di alghe, muffe e licheni. Difende dal degrado causato dagli agenti atmosferici. Ideale per PIETRA NATURALE, AGGLOMERATI NON LUCIDI, CEMENTO, COTTO, MATTONI FACCIA VITA, KLINKER, INTONACO E TUFO.

CODICE	DESCRIZIONE	CONFEZIONI	RESA	DILUIZIONE
FIHY01	Idrorepellente ecocompatibile	1 lt	10/20 mq	Pronto uso



SALVATERRAZZA: Protegge e ripara le terrazze in cotto, klinker, grès e cemento, pietre naturali dall'acqua e dall'umidità. Penetra nei materiali consolidando la superficie. Elimina il problema delle infiltrazioni. Previene la percolazione dell'acqua e la formazione di muffe proteggendo le fughe. Non crea film superficiali e lascia traspirare penetrando in fessurazioni che vanno da 0,5 a 1 mm.

CODICE	DESCRIZIONE	CONFEZIONI	RESA	DILUIZIONE
FISA01	Idrorepellente anti-infiltrazione	1 lt	10/30 mq	Pronto uso



W68: Impregna e protegge dagli sporchi oleosi, materiali assorbenti come pietre naturali grezze, cotto e cemento. Antimacchia: ostacola l'assorbimento di macchie comuni di origine oleosa e acquosa. E' indicato sia in pavimentazioni interne che esterne, ha proprietà anti-graffiti, proteggendo la superficie consente una più facile rimozione dei graffi in fase di pulitura.

CODICE	DESCRIZIONE	CONFEZIONI	RESA	DILUIZIONE
FIW6801	Idro oleorepellente	1 lt	10/20 mq	Pronto uso



WET STONE ECO: Da un piacevole effetto bagnato alle superfici con finitura grezza, proteggendo il materiale da macchie e sporco. Trattamento ad effetto antispolvero. Adatto sia per interno che per esterno. Non ingiallente resiste all'azione dei raggi UV. Ideale per PIETRA NATURALE, AGGLOMERATI GREZZI E TUFO.

CODICE	DESCRIZIONE	CONFEZIONI	RESA	DILUIZIONE
FIWE01	Consolidante protettivo	1 lt	10/20 mq	Pronto uso

Anti-Alga



ALGAENET: Detergente rapido per esterni: elimina alghe, muffe, licheni da pareti e pavimenti esterni. Rimuove sporco e annerimenti dovuti a polvere, smog, macchie da ristagno di foglie. Sanifica le superfici e pulisce a fondo. Ideale per: PIETRA NATURALE, COTTO, MATTONI FACCIA A VISTA, CEMENTO, KLINKER, INTONACO E PITTURE NATURALI.

CODICE	DESCRIZIONE	CONFEZIONI	RESA	DILUIZIONE
FIAL50	Detergente anti-alga	0,500 lt	10/20 mq	Pronto uso

CONDIZIONI GENERALI DI VENDITA

LISTINO: il presente annulla e sostituisce il precedente ed ogni condizione particolare ad esso collegata.

ORDINI: tutti gli ordini si intendono assunti salvo definitiva approvazione. Con l'evasione dell'ordine la merce si considera ceduta a titolo definitivo, al prezzo ed alle condizioni in vigore al momento dell'evasione dell'ordine.

ORDINE MINIMO: l'importo minimo dell'ordine deve essere di € 200,00 al netto di IVA. Le condizioni di pagamento sono da definirsi al momento dell'ordine.

PRODOTTI SU RICHIESTA: per i prodotti su richiesta i quantitativi minimi, i prezzi ed i termini di consegna, vengono concordati di volta in volta.

PREZZI: i prodotti sono venduti a prezzo di listino in vigore all'atto dell'approvazione dell'ordine. Tutti i prezzi indicati nel listino si intendono al netto di IVA e potranno subire variazioni in ogni momento. I prezzi di listino valgono per i prodotti di serie e per le tinte indicate nelle relative cartelle colori. Per la realizzazione delle tinte delle mazzette tintometriche il prezzo sarà determinato di volta in volta, a seconda della tinta da riprodurre e del quantitativo richiesto.

PAGAMENTI: i pagamenti contro ricevuta bancaria e R.I.B.A. comportano l'addebito delle spese di incasso nella misura di € 3,00. Nel caso di ritardati pagamenti verrà applicato dal venditore, senza necessità di alcuna messa in mora, un interesse di mora determinato ai sensi del D.Lgs.231/2002. Sugli insoluti verranno addebitati € 8,00 a titolo di penalità (tassa fissa e spese) e gli interessi per il mancato pagamento, fatto salvo il diritto del venditore all'integrale risarcimento dell'eventuale maggior danno. Il compratore rinuncia ad ogni facoltà di compensazione. Si accettano nei limiti imposti della normativa vigente, pagamenti con assegni circolari intestati o contanti.

SPEDIZIONI: la spedizione effettuata nella provincia di Bergamo è a carico del venditore; per consegne fuori provincia il costo viene determinato di volta in volta. I termini di consegna, anche se concordati, non sono vincolanti per il venditore; in ogni caso sono esclusi i risarcimenti per danni diretti e indiretti derivanti dal mancato rispetto del termine di consegna. Il venditore si riserva, inoltre, la facoltà di ridurre il quantitativo della merce e/o effettuare consegne parziali, senza che ciò costituisca inadempimento da parte del venditore stesso. Il costo del trasporto per consegne urgenti a mezzo corriere espresso sarà totalmente a carico del compratore.


RECLAMI E RESI: Falcolor Srl risponde degli eventuali danni causati dalla merce venduta nei limiti di legge. Il compratore, nell'ordinare i prodotti, dichiara di ben conoscerne tutte le caratteristiche tecniche e di averne preventivamente accertato l'idoneità agli scopi cui essi verranno destinati dal compratore stesso o dai propri eventuali aventi, causa. Eventuali ammanchi, avarie, anomalie, difetti dei colli devono essere contestati immediatamente al vettore stesso. La mancata contestazione nelle forme e nei modi descritti comporta l'accettazione della merce da parte del compratore. Eventuali denunce o reclami per i vizi e/o difetti della merce venduta saranno inammissibili, se non effettuati mediante raccomandata A/R entro i termini di decadenza previsti dalla legge, indicando la data di produzione riportata sulla confezione. Non si accetta merce di ritorno senza preventiva autorizzazione scritta del venditore.

IMBALLI: gli imballi standard forniti con la merce sono ceduti gratuitamente. Unitamente ai prodotti si intendono ceduti a titolo definitivo anche i loro contenitori/imballi e confezioni, al prezzo e alle condizioni in vigore al momento della spedizione. Il ritiro e/o lo smaltimento dei contenitori vuoti e/o dei semilavorati sono in ogni fase a carico del compratore. (D.Lgs.152/2006 e successive modificazioni e integrazioni).

DIVIETI AL COMPRATORE: al compratore è fatto espresso divieto di riprodurre i marchi della Falcolor Srl e di vendere i prodotti dello stesso per via telematica, salvo espressa autorizzazione scritta in tal senso.

FORO COMPETENTE: per ogni eventuale controversia, inerente l'interpretazione, l'esecuzione e la risoluzione dei contratti di vendita, sarà competente esclusivamente il Foro di BERGAMO.





Falcolor Srl - Società a socio unico
Società soggetta a direzione e coordinamento della società
FALCAM GROUP S.R.L. (art. 2497-bis cod. civ.)

Via Marco Biagi, 6 - 24050 Calcinato -BG-
Tel.0354429028

info@falcolor.it www.falcolor.it

